



**Branco.
Brilhantes.
Você.**

coleção

pola

SISTEMA AVANÇADO DE CLAREAMENTO DENTAL

SDI

Your Smile. Our Vision.

www.sdi.com.au

www.polawhite.com.au



Um sorriso vale mais que mil

Whiter.
Brighter.
You.

polanight

SD1 NEW YORK RIO DE JANEIRO MILAN BERLIN DUBAI
PARIS ROME LONDON SYDNEY HONG KONG

SD1 PARIS ROME LONDON SYDNEY HONG KONG
NEW YORK RIO DE JANEIRO MILAN BERLIN DUBAI

ADVANCED TOOTH
WHITENING SYSTEM
SISTEMA AVANÇADO DE
CLAREAMENTO DENTAL
SISTEMA AVANÇADO DE
BLANQUEAMIENTO DENTAL
polanight
AVAILABLE IN 100% HYDRATED
CARBAMIDE PEROXIDE

SD1

CONTENTS: 3 x 30 whitening
springs, 300 mg
NET WEIGHT: 10g (each whitening spring)

ALL RIGHTS RESERVED. POLANIGHT
COMBIPOL, S.A. 2010

bojsu

palavras

POLAOFFICE+



O clareador mais rápido do mundo

Requer tempo mínimo na cadeira do dentista. O total do tratamento levará menos de 30 minutos. Menos tempo na cadeira significa mais conforto e satisfação do seu paciente melhorando sua produtividade e rentabilidade. A fórmula única de peróxido de hidrogênio a 37,5% garante rapidez na liberação dos íons para o início do processo de clareamento.

Kits:

Pola Office+ kit para 3 pacientes - com afastador

3 seringas de 2,8mL de Pola Office+
3 seringas de 1g de Barreira Gingival
3 afastadores de bochecha
Acessórios

Pedido 7700414

Pola Office+ kit para 3 pacientes - sem afastador

3 seringas de 2,8mL de Pola Office+
3 seringas de 1g de Barreira Gingival
Acessórios

Pedido 7700413

Pola Office+ kit para 3 pacientes - Econômico

3 seringas de 2,8mL de Pola Office+
3 seringas de 1g de Barreira Gingival
Acessórios

Pedido 7700455

Pola Office+ Bulk Kit

10 seringas de 2,8mL de Pola Office+
Acessórios

Pedido 7700456



“89% dos avaliados recomendariam o Pola Office+ aos colegas+”

O clareador mais rápido do mundo

Não precisa de luz para clarear

O Pola Office+ pode ser usado com ou sem luz de clareamento, já que não requer ativação. Você poderá utilizar uma luz para clareamento ou qualquer outra luz de cura para acelerar o processo de clareamento.

Máximo conforto

O pH neutro do Pola Office+ garante o máximo de conforto durante após o tratamento. Quanto menor o tempo de tratamento menor o desconforto e menor a sensibilidade.

Apresenta dessensibilizante na composição

Não há necessidade do uso de um dessensibilizante. O Pola Office+ tem uma exclusiva propriedade dessensibilizante em sua fórmula que inibe a sensibilidade pós-operatória. O nitrato de potássio, ingrediente essencial para reduzir a dor, penetra nas extremidades do nervo bloqueando a transmissão do impulso nervoso, promovendo assim, um efeito calmante.

Simples manuseio

Não requer mistura prévia. O sistema de auto-mistura da seringa fará com que o produto se misture durante a aplicação do gel diretamente no dente. Isso garante uma mistura consistente do gel ativado naquele instante. A ponta do aplicador permite que a aplicação seja simples, mesmo nas regiões mais difíceis.

Fina camada

Somente uma fina camada do gel é necessária. Use a ponta para espalhar o gel garantindo que toda a superfície esteja coberta. A fórmula pegajosa do gel adere firmemente na superfície do dente maximizando o efeito do clareador.

“83% dos avaliados comprariam o Pola Office+”

Pola Office+ kit para 1 paciente - com afastador

1 seringa de 2,8mL de Pola Office+
1 seringa de 1g de Barreira Gengival
1 afastador de bochecha
Acessórios
Pedido 7700429

Pola Office+ kit para 1 paciente - sem afastador

1 seringa de 2,8mL de Pola Office+
1 seringa de 1g de Barreira Gengival
Acessórios
Pedido 7700428

Pola Office+ kit para 1 paciente - Econômico

1 seringa de 2,8mL de Pola Office+
1 seringa de 1g de Barreira Gengival
Acessórios
Pedido 7700454

POLAOFFICE



O Pola Office tem em sua composição peróxido de hidrogênio a 35% para que você e seu paciente tenham resultados rápidos e eficientes sem gastar muito tempo.

Clareamento super rápido

O tempo total de tratamento com Pola Office é de aproximadamente 30 minutos. Menos tempo de cadeira significa conforto e satisfação para o paciente e aumento da produtividade e rentabilidade para o profissional.

Apresenta dessensibilizante na composição

O Pola Office contém nitrato de potássio, um conhecido agente dessensibilizante. Ele age na terminação nervosa bloqueando a transmissão dos impulsos nervosos proporcionando um efeito calmante.

Não precisa de luz para clarear

Não há a necessidade de uma luz para obter um bom resultado, no entanto qualquer luz de cura que libere calor irá acelerar o processo de clareamento para que um melhor resultado seja alcançado em apenas 30 minutos.

Barreira gengival flexível

A barreira gengival do Pola Office permite uma remoção limpa e rápida.

Também disponível na cor vermelha

Pola Office Red possui um gel vermelho que pode ajudar a diminuir o tempo que o gel necessita estar em contato com o dente. Pola Office Red também pode ser usado com lasers de clareamento.

Pola Office Kit para 3 Pacientes

6 Potes de 0,3g de pó
6 Seringas de 2ml de Pola Office
3 Seringas de 1g de Barreira Gengival
Acessórios
Pedido 7700015

Pola Office Kit para 3 Pacientes - Econômico

6 Potes de 0,3g de pó
6 Seringas de 2ml de Pola Office
3 Seringas de 1g de Barreira Gengival
Acessórios
Pedido 7700215

Pola Office Kit para 1 Paciente

2 Potes de 0,3g de pó
2 Seringas de 2ml de Pola Office
1 Seringa de 1g de Barreira Gengival
Acessórios
Pedido 7700030

Pola Office Kit para 1 Paciente - Econômico

2 Potes de 0,3g de pó
2 Seringas de 2ml de Pola Office
1 Seringa de 1g de Barreira Gengival
Acessórios
Pedido 7700254

Barreira Gengival - Refil com 2 Seringas

2 Seringas de 1g de Barreira Gengival
Acessórios
Pedido 7750006



Clareamento dental prático e rápido para consultório

Antes do tratamento



Após o tratamento



Atenção:

Os resultados podem variar para cada paciente.

Fotos cortesia do Dr. Shuichi Tsubura,
D.D.S, PhD, Japão



Pola Office Vermelho Kit para 3 Pacientes

6 Potes de 0,3g de pó Vermelho
6 Seringas de 2ml de Pola Office
3 Seringas de 1g de
Barreira Gingival
Acessórios
Pedido 7700053

Pola Office Vermelho Kit para 1 Paciente

2 Potes de 0,3g de pó Vermelho
2 Seringas de 2ml de Pola Office
1 Seringa de 1g de
Barreira Gingival
Acessórios
Pedido 7700054

Pola Office - Bulk Kit

1 Frasco de 3g de pó
1 Frasco de 20ml de Pola Office
3 Seringas de 1g de
Barreira Gingival
Acessórios
Pedido 7700059

Pola Office Vermelho - Bulk Kit

1 Frasco de 3g de pó Vermelho
1 Frasco de 20ml de Pola Office
3 Seringas de 1g de
Barreira Gingival
Acessórios
Pedido 7700063

POLADAY & POLANIGHT

A alta viscosidade e o pH neutro do gel de clareamento asseguram o conforto do paciente em um kit para clareamento caseiro. Sua fórmula exclusiva com dessensibilizantes, condicionadores e o alto teor de água ajudam a reduzir a sensibilidade. Reduz, de forma significativa, a formação da placa e da cárie dental.

Dessensibilizante e condicionador natural

A incorporação de um aditivo especial inibe a formação da placa e intensifica a remineralização auxiliando na redução de sensibilidade.

Alta concentração de água

O alto teor de água reduz a desidratação do esmalte e diminui a sensibilidade.

Espessante de alto peso molecular


Reduz o estado pegajoso do gel e seu ressecamento, dessa forma, diminui a sensibilidade.

Alta viscosidade

A alta viscosidade do gel garante um fácil manuseio, o gel se mantém na moldeira durante todo o procedimento.

Sabor

O agradável sabor de menta é durável e refrescante.



Ampla variedade de concentrações

poladay	peróxido de hidrogênio a 7,5%
	peróxido de hidrogênio a 9,5%
poladay CP	peróxido de carbamida a 35%
polanight	peróxido de carbamida a 10%
	peróxido de carbamida a 16%
	peróxido de carbamida a 22%

1% de peróxido de hidrogênio equivale a aproximadamente 3% de peróxido de carbamida.

Pola Day e Pola Night Refil com 1 seringa de 3g Pedido

7700300 (Peróxido de Hidrogênio a 7,5%)
7700302 (Peróxido de Hidrogênio a 9,5%)
7700304 (Peróxido de Carbamida a 10%)
7700306 (Peróxido de Carbamida a 16%)
7700308 (Peróxido de Carbamida a 22%)

Pola Day e Pola Night Kit econômico com 3 seringas de 3g Pedido

7700312 (Peróxido de Hidrogênio a 7,5%)
7700314 (Peróxido de Hidrogênio a 9,5%)
7700316 (Peróxido de Carbamida a 10%)
7700318 (Peróxido de Carbamida a 16%)
7700320 (Peróxido de Carbamida a 22%)

Pola Day e Pola Night Kit econômico com 4 seringas de 3g Pedido

7700301 (Peróxido de Hidrogênio a 7,5%)
7700303 (Peróxido de Hidrogênio a 9,5%)
7700305 (Peróxido de Carbamida a 10%)
7700307 (Peróxido de Carbamida a 16%)
7700309 (Peróxido de Carbamida a 22%)

Pola Day e Pola Night Kit econômico com 5 seringas de 3g Pedido

7700313 (Peróxido de Hidrogênio a 7,5%)
7700315 (Peróxido de Hidrogênio a 9,5%)
7700317 (Peróxido de Carbamida a 10%)
7700319 (Peróxido de Carbamida a 16%)
7700321 (Peróxido de Carbamida a 22%)

Spacer Resin 2 Seringas

2 x Spacer Resin Seringas Refil
Acessórios
Pedido 7700012

Apenas 15 minutos uma vez ao dia



Liberação de flúor

O flúor remineraliza a superfície do dente, reduzindo a sensibilidade pós-operatória.

Agente dessensibilizante

O gel do Pola Day e Pola Night contem um agente dessensibilizante que age nas extremidades do nervo e dessensibilizando a polpa-dentina, minimizando a sensibilidade e maximizando o conforto do seu paciente.

pH Neutro

O pH neutro do Pola Day e Pola Night assegura total reação do peróxido sem comprometer o conforto do paciente.

Informações de tratamento

poladay 7.5%	1 ou 2 X 30 minutos/dia OU 1 X 45 minutos/dia
poladay 9.5%	2 X 15 minutos/dia OU 1 X 30 minutos/dia
polanight 10%	2 horas/noite
polanight 16%	90 minutos/noite
polanight 22%	1 X 45 minutos/dia
poladay CP 35%	1 X 15 minutos/dia

Pola Day e Pola Night Kit com 10 seringas de 1,3g

Pedido

7700103 (Peróxido de Hidrogênio a 7,5%)
7700105 (Peróxido de Hidrogênio a 9,5%)
7700107 (Peróxido de Carbamida a 10%)
7700109 (Peróxido de Carbamida a 16%)
7700111 (Peróxido de Carbamida a 22%)

Pola Day e Pola Night Mini kit com 4 seringas de 1,3g

Pedido

7700102 (Peróxido de Hidrogênio a 7,5%)
7700104 (Peróxido de Hidrogênio a 9,5%)
7700106 (Peróxido de Carbamida a 10%)
7700108 (Peróxido de Carbamida a 16%)
7700110 (Peróxido de Carbamida a 22%)

Pola Day e Pola Night Bulk Kit com 50 seringas de 1,3g

Pedido

7700026 (Peróxido de Hidrogênio a 7,5%)
7700034 (Peróxido de Hidrogênio a 9,5%)
7700027 (Peróxido de Carbamida a 10%)
7700028 (Peróxido de Carbamida a 16%)
7700029 (Peróxido de Carbamida a 22%)

Pola Day e Pola Night Pacote econômico com 36 seringas de 3g

Pedido

7700060 (Peróxido de Hidrogênio a 7,5%)
7700061 (Peróxido de Hidrogênio a 9,5%)
7700062 (Peróxido de Carbamida a 16%)

Material Para Moldeira - 20 Peças

20 Peças Refil
Pedido 7750005

Material Para Moldeira - 5 Peças

5 Porta Moldeiras
Pedido 7750008

Bolsas Cosméticas para o Pola

10 Unidades da Bolsa
Pedido 7700999



POLADAY CP

Apenas 15 minutos uma vez ao dia ou use-o como jump start

Clareamento caseiro ultra rápido

Pola Day CP pode ser dado ao paciente para ser usado em casa na moldeira de clareamento. Apenas 15 minutos, uma ou duas vezes ao dia e o resultado é imediato.

Ou como um jump start

Aplique o Pola Day CP na moldeira de clareamento do paciente da mesma maneira que ele fará no tratamento caseiro. Ele deverá utilizar a moldeira por 30 minutos na sala de espera, antes de ir para casa. Muitos notam uma mudança de 3 a 4 tons. Após ver os resultados desta rápida seção, seus pacientes vão começar a ver como é eficiente o clareamento dental antes de começar o tratamento caseiro.

Um paciente que busca dentes brancos, quer ver o resultado ao sair do consultório odontológico. Ao oferecer um sistema de clareamento dental caseiro como o Pola Day ou Pola Night, seus pacientes poderão dar continuidade ao procedimento sozinhos em casa. Deixe-os mais satisfeitos iniciando o clareamento caseiro com o Pola Day CP.

Vantagens

O Pola Day CP possui as mesmas vantagens do Pola Day e Pola Night:

- Liberação de flúor
- Agentes dessensibilizantes
- pH neutro
- Alto teor de água
- Espessante de alto peso molecular
- Alta viscosidade
- Sabor agradável



Pola Day CP
Refil com 1 Seringa de 3g
Peróxido de Carbamida a 35%
Pedido 7700322

Pola Day CP
Kit com 4 Seringas de 1,3g
Peróxido de Carbamida a 35%
Pedido 7700324

Pola Day CP
Kit com 4 Seringas de 3g
Peróxido de Carbamida a 35%
Pedido 7700323

Pola Day CP
Kit com 50 Seringas de 1,3g
Peróxido de Carbamida a 35%
Pedido 7700325



SOOTHE

Gel dessensibilizante com nitrato de potássio e liberação de flúor.



Dessensibilizante

O Soothe é um gel com 6% de nitrato de potássio e 0,1% de flúor, alivia a sensibilidade dentária através de reações químicas e térmicas.

Aplicar antes ou após o clareamento

A sensibilidade pode ocorrer durante ou após o procedimento de clareamento dental. O Soothe pode ser aplicado até uma hora antes ou depois do tratamento.

Soothe
1 Seringa de 1,2ml de Soothe
Pedido 8150003

Soothe
4 Seringas de 1,2ml de Soothe
Pedido 8150002

Soothe
Kit com 50 Seringas de 1,2mL
Pedido 8150033

POLAPAIN

Pincel prático para clareamento dental.

Rápido e fácil para você

Não há sequer a necessidade de confeccionar moldeiras. O paciente simplesmente compra um kit com você e faz o trabalho por conta própria. O Pola Paint é uma excelente ferramenta de marketing para os seus negócios de clareamento.

Rápido e Fácil para você e seu paciente

Seu paciente poderá aplicar o Pola Paint sempre que desejar, a qualquer momento durante o dia ou a noite – ninguém perceberá que está utilizando o Pola Paint. O gel de baixa viscosidade e secagem rápida permite a formação de uma película na superfície do dente com o mínimo de tempo de secagem. Os pacientes podem escolher entre clarear um único dente ou toda a arcada.

Super Retoque

O Pola Paint é um excelente produto para retocar dentes já clareados anteriormente – o Pola Paint realça o brilho do clareamento.

Econômico

O Pola Paint pode ser o primeiro passo econômico para encorajar seus pacientes a efetuarem um clareamento dental. Não é necessário moldeira, nem tempo em consultório.

Liberação de Flúor

A adição de flúor remineraliza a superfície do dente auxiliando na redução da sensibilidade pós-opertória.

Não necessita de moldeiras

O Pola Paint não requer moldeiras ou qualquer outro equipamento. Seu paciente poderá continuar com a rotina normal sem que ninguém perceba que ele está clareando os dentes.

Sabor agradável

Um sabor duradouro de menta bastante agradável.



Pola Paint
1 Tubo de 5,5ml de
Pola Paint
Pedido 7700058

MATERIAIS DE DIVULGAÇÃO GRATUITO

Material de marketing para promover o clareamento em seu consultório.



Poster da mulher Pola
Pedido M100050



Poster do casal Pola
Pedido M100053



Poster Pola Office+
Pedido M100056



DVD de demonstração para profissionais Pola Office
Pedido M770954



DVD para sala de espera Pola Office
Pedido M770985



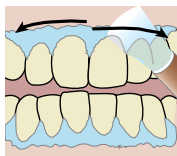
Adesivo de vidro Pola
Pedido M100068



INSTRUÇÕES

Pola Office+

- 1 Registre o tom pré-operatório.
- 2 Limpe os dentes com pedra-pome.
- 3 Coloque o afastador de bochecha e cubra os lábios expostos com vaselina.

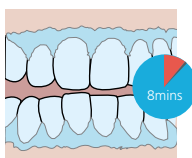


- 4 Seque os dentes e aplique uma barreira gengival; fotopolimerize em movimentos circulares.

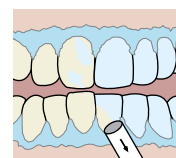
- 5 Firmemente coloque a ponta de mistura na seringa de Pola Office+ longe do paciente; Dispense uma pequena quantidade do gel em um bloco de mistura para garantir que a mistura esteja apropriada.



- 6 Aplique uma camada **fina** do gel diretamente em todos os dentes que serão tratados.



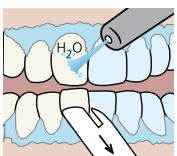
- 7 Deixe o gel na superfície por 8 minutos. (A luz é opcional, caso seja utilizada respeite as instruções do fabricante.)



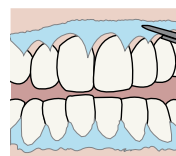
- 8 aspire toda a camada com uma ponta aspiradora cirúrgica.



- 9 Complete os passos 6-8 três vezes (opcional 4 vezes).



- 10 Após a última aplicação aspire todo o gel, lave com água e aplique sucção.



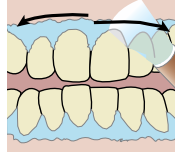
- 11 Remova a barreira gengival levantando uma das extremidades.





Pola Office

- 1 Registre o tom pré-operatório.
- 2 Limpe os dentes com pedra-pome.
- 3 Coloque o afastador de bochecha e cubra os lábios expostos com vaselina.



- 4 Seque os dentes e aplique uma barreira gengival; fotopolimerize em movimentos circulares.



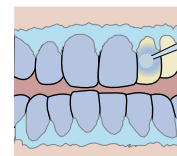
- 5 Abra o pote de pó. Pegue a seringa e encaixe **firmemente** uma ponta. **Cuidadosamente puxe** o êmbolo para trás para liberar a pressão.



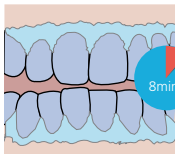
- 6 Despeje **cuidadosamente** o conteúdo da seringa no interior do pote com o pó.



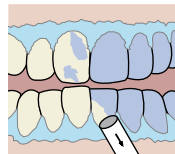
- 7 Misture imediatamente com o auxílio de um pincel aplicador até que o gel esteja homogêneo.



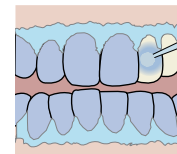
- 8 Aplique uma **camada espessa** de gel em todos os dentes a serem clareados.



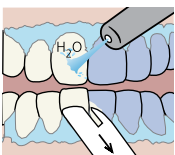
- 9 Deixe o gel na superfície por 8 minutos. (A luz é opcional, caso seja utilizada respeite as instruções do fabricante.)



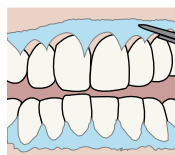
- 10 Aspire toda a camada de gel com uma ponta aspiradora cirúrgica.



- 11 Repita os passos 8-10 por três vezes (opcional 4 vezes) Atenção: Cada pote deve ser usado para duas aplicações ou em um período de 20 minutos após a mistura.

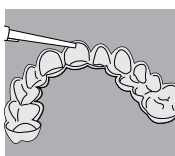


- 12 Após a última aplicação aspire todo o gel, lave com água e aplique sucção.

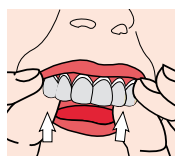


- 13 Remova a barreira gengival levantando uma das extremidades.

Pola Day / Pola Night / Pola Day CP



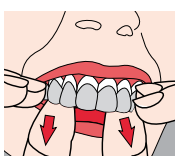
- 1 Coloque uma pequena quantidade de gel dentro de cada seção da moldeira correspondente ao dente a ser clareado.



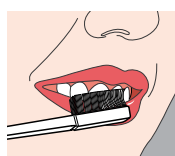
- 2 Posicione a moldeira com o gel, na boca.



- 3 Limpe o excesso de gel da boca com uma gaze ou com uma escova dental macia e seca.



- 4 Após o tempo recomendado, retire a moldeira e lave a moldeira e a boca com água morna.



- 5 Escove os dentes.



visite www.polawhite.com

* WhiteGold Office, Opalescence Boost, Zoom2!, Whiteness HP Blue 35% e Whiteness HP Maxx não são marcas registradas da SDI Limited

‡ Dados publicados e testados pela SDI

† Dados internos baseados em avaliações clínicas

SDI

Fabricado na Austrália pela SDI Limited, Bayswater, Victoria 3153, Austrália 1 800 337 003, Áustria 00800 022 55 734, Brasil 0800 770 1735, França 00800 022 55 734, Alemanha 0800 100 5759, Irlanda 01 886 9577, Itália 800 780625, Nova Zelândia 0800 734 034, Espanha 00800 022 55 734, Reino Unido 00800 022 55 734, EUA e Canadá 1 800 228 5166
www.sdi.com.au
www.polawhite.com

M100048 C



+00361000481