

ERFORDERLICHE MATERIALIEN:

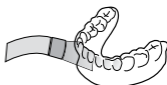
- Modell mit Zahnabdruck – der Boden des Modells sollte sich leicht nach unten auswölben
- SDI Schienenmaterial
- SDI Reservoir Resin
- Härtelampe
- Tiefziehgerät

SCHIENENFERTIGUNG

1. Die zu behandelnden Zähne auf dem Modell ca. 0,5mm dick mit Reservoir Resin bedecken. Dabei einen Abstand von 2,5 - 3,5mm zum Gingivalrand einhalten.

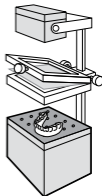


2. 20 Sekunden pro Zahn lichthärten.



3. Ein Stück Tiefziehfolie in das Tiefziehgerät einlegen. Beachten: Es wird eine Halterung mit Gummierung empfohlen, damit die Folie während des Erhitzens nicht verrutschen kann.

4. Die Halterung für die Schiene zum Erhitzen positionieren.

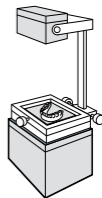


5. Das Modell in Bodenmitte platzieren.

6. Das vorgeheizte Heizelement über der Folie platzieren.

7. Das Material aufheizen bis es sich zusammenzieht. Danach ausschalten. Beachten: Die Dicke der Schiene hängt von verschiedenen Faktoren, wie z.B. der Aufheizzeit oder der Position des Heizelementes ab.

8. Das Schienenmaterial auf das Modell geben.

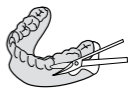


9. Für ca. 10 Sekunden tiefziehen.

10. Die Schiene vor Entfernen ausreichend abkühlen lassen.

11. Die Schiene vorsichtig vom Modell lösen.

12. Die Schiene ca. 0,5mm über den Gingivalrand in Form schneiden.



WICHTIG: Stellen Sie sicher dass der Applikationstip fest auf der Spritze des Reservoir Resin sitzt indem Sie ihn feste darauf schrauben.

WARNHINWEISE: Vermeiden Sie längeren Hautkontakt mit der Reservoir Resin während des Gebrauchs, da es zu Hautirritationen führen kann. Personen mit bekannten Resin-Allergien sollten Reservoir Resin nicht benutzen. Sicherheitsdatenblätter für Reservoir Resin unter www.sdi.com.au oder bei Ihrem Dental-Depot.

BEACHTEN: Vor dem ersten Gebrauch und nach längerer Lagerung zunächst eine kleine Menge Resin auf ein Mischpad applizieren, um sich mit der Viskosität und der Konsistenz des Materials wieder vertraut zu machen. Bei Zimmertemperatur verwenden. Das Material nicht direktem Licht aussetzen.

Reservoir Resin Nachfüllpackung

Artikelnummer 7700012
2 x 1g Reservoir Resin Einzelspritzen
Zubehör

Schienenmaterial – 1mm

Artikelnummer 7750005 (20 Folien)