




DESENVOLVIDO PELA SDI

POLA

SISTEMA AVANÇADO DE
CLAREAMENTO DENTAL

O SEU
CATÁLOGO
DE SORRISOS





FALE COM OS
SEUS PACIENTES
SOBRE O
SISTEMA DE
BRANQUEAMENTO
ADEQUADO
PARA ELES

NO CONSULTÓRIO

Pola Rapid 6% de peróxido de hidrogénio 4 aplicações de 45 minutos



EM CASA

Pola Day

3% de peróxido de hidrogénio 2 ou 3 aplicações de 30 minutos ou 1 aplicação de 60 minutos por dia

6% de peróxido de hidrogénio 1 ou 2 aplicações de 30 minutos ou 1 aplicação de 45 minutos por dia



Pola Night

Nota: 1% peróxido de hidrogénio equivale a 3% peróxido de carbamida

10% de peróxido de carbamida 1 a 2 horas ou toda a noite

16% de peróxido de carbamida De 90 minutos por dia até a noite toda



Pola Light

6% de peróxido de hidrogénio 2 x 10 ou 2 x 15 minutos de tratamento por dia.



Pola For Aligners

Peróxido De Carbamida A 10% 1 x 2 horas/dia até durante a noite



EM VIAGEM

Pola Luminare

6% de peróxido de hidrogénio 2 aplicações de 30 minutos por dia



POLA RAPID



Pola Rapid é o novo tratamento de branqueamento em consultório, que branqueia os dentes em segurança e com um tempo de aplicação de 45 minutos.

Uma fórmula única de peróxido de hidrogénio a 6% que liberta imediatamente os ingredientes ativos.

Indicações:

1. Branqueamento de dentes vitais descolorados.
2. Branqueamento de dentes não vitais descolorados.

Tratamento superior e remoção rápida

O gel de alta viscosidade Pola Rapid permite uma aplicação e remoção mais rápidas, devido aos seus atributos antiaderentes especialmente formulados. O Pola Rapid pode ser obtido por extrusão de forma rápida e fácil e permanece nos dentes quando aplicado.

Gel azul melhorado para uma aplicação mais rápida

O Pola Rapid utiliza um gel azul avançado para facilitar a visibilidade e a aplicação. O gel antiaderente, fácil de aplicar, permite uma aplicação e remoção mais rápidas.

Distribuição simples e aplicação precisa

Não é necessário misturar. O sistema de seringa de cilindro duplo mistura-se à medida que o gel é aplicado diretamente no dente. A ponta da

escova fornecida ajuda a proporcionar uma aplicação mais suave e precisa.

Procedimento Simples

Sem isolamento de tecidos moles. Com preparação simples dos dentes e tempo de contacto rápido por aplicação, reduz o tempo na cadeira e melhora a produtividade.

Incorporado em dessensibilizadores dentários

O Pola Rapid tem propriedades dessensibilizantes únicas incorporadas, que inibem a sensibilidade pós-operatória. O nitrato de potássio, o ingrediente-chave para reduzir a dor, previne a sensibilidade para um efeito calmante. O elevado teor de água do Pola Rapid assegura o máximo conforto durante e após o tratamento.

Libertação de flúor para fortalecer os dentes

Pola Rapid contém flúor, ajudando a fortalecer os dentes e a proteger contra a sensibilidade.

Pode ser utilizado com ou sem uma luz branqueadora

O Pola Rapid pode ser utilizado com ou sem uma luz branqueadora, uma vez que não necessita de calor para ser ativado.

INSTRUÇÕES PARA O CLAREAMENTO DE DENTE VITAL



Image courtesy : Dr. G. Kölling, Germany

1. Determinar e registrar a cor antes de iniciar o tratamento. Usar a escala de cor
2. Limpar os dentes somente com pedra-pomes.
3. Colocar os afastadores de bochecha e, em seguida, cobrir a superfície dos lábios expostos com vaselina.
4. Encaixe firmemente a ponta de automistura na seringa Pola Rapid longe do paciente e insira o êmbolo. Dispense uma pequena quantidade do gel em um bloco de espatulação até que um gel azul de cor uniforme seja extruído.
5. Utilizar a ponteira para aplicar diretamente uma fina camada de gel nos dentes submetidos ao tratamento. Uma fina camada irá ajudar a evitar que o gel escorra. NOTA: não levante o bico quando for mudar de um dente para outro. Utilizar em um movimento contínuo.
6. Usar o gel por 15 minutos. (Opcional: uma luz LED pode ser usada nesta etapa, Radix Xpert ou Radix Plus (SDI Limited).
7. Aspirar com uma ponta aspiradora cirúrgica. NOTA: É normal que uma camada de resíduo de gel permaneça sobre a superfície dos dentes.
8. Repetir os passos 5-7 três vezes (opcional de 4 vezes).
9. Após a última aplicação, aspirar todo o gel, lavar e aplicar a sucção.
10. Registrar a tonalidade final.

POLA DAY

POLA NIGHT



PARA APLICAR EM CASA

Libertação de fluoreto

Pola Day e Pola Night contêm fluoreto, que ajuda a fortalecer os dentes para protegê-los contra a sensibilidade.

Seguro e cómodo

A fórmula exclusiva com elevado teor de água de Pola Day e Pola Night tem um pH neutro para proteger as gengivas e os dentes durante o tratamento.

Branqueamento eficaz

O efeito de branqueamento desejado pode ser atingido em apenas 15 minutos ou pode ser convenientemente aplicado durante a noite enquanto dorme. Existem várias intensidades diferentes de Pola Day e Pola Night que os pacientes podem utilizar em casa.

Tecnologia de dessensibilização Pola (PDT)

Pola Day e Pola Night contêm a tecnologia PDT para ajudar a prevenir sensibilidade após o tratamento.

Qual a diferença entre poladay e polanight?

Pola Day consiste numa gama de géis caseiros à base de peróxido de hidrogénio, especificamente concebidos para atingir resultados de branqueamento em pacientes com tempo limitado.

Pola Night consiste numa gama de géis caseiros à base de peróxido de carbamida que proporcionam resultados de branqueamento ideais para pacientes que têm dentes mais sensíveis. Ambas as gamas estão disponíveis em várias intensidades diferentes, com concentrações mais baixas destinadas a dentes mais sensíveis.

POLA LUMINATE

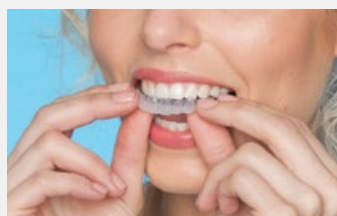


Reforce o brilho de seus dentes com Pola Luminate! Com 6% de peróxido de hidrogênio, o Pola Luminate é a solução clareadora mais prática para aplicação, com pincel, sem a necessidade de moldeiras.

Ele foi desenvolvido para caber facilmente no bolso ou na bolsa do paciente, para ser utilizado sempre que conveniente! Esta é uma excelente forma de retoque para manutenção de um sorriso já branqueado.

GUIA PASSO-A-PASSO PARA A APLICAÇÃO FEITA EM CASA

1. Coloque uma pequena gota de gel em cada compartimento da moldeira para os dentes que estão a ser tratados.
2. Fixe a moldeira, com o gel, em torno dos dentes.
3. Limpe o excesso de gel na boca com um tecido ou com uma escova suave seca.
4. Após o tratamento, retire a moldeira. Lave a moldeira e a boca com água morna.
5. Lave os dentes.



SOOTHE



Znoszenie nadwrażliwości

Soothe to żel charakteryzujący się stałym uwalnianiem azotanu potasu (stężenie 6%) i fluoru (stężenie 0.1%). Preparat znosi nadwrażliwość występującą na skutek oddziaływania bodźców termicznych i chemicznych. W przeciwieństwie do innych substancji o podobnym działaniu Soothe nie zaburza procesu wybielania.

Aplikacja przed lub po wybielaniu

Nadwrażliwość może pojawić się w trakcie lub po wybielaniu. Preparat Soothe można stosować zarówno w trakcie procesu wybielania jak i po jego zakończeniu.

POLA FOR ALIGNERS



Apresentamos o gel de clareamento da Pola, devidamente formulado para ser utilizado com alinhadores ortodônticos. O Pola For Aligners pode ser facilmente utilizado como kit doméstico, garantindo uma boa experiência ao paciente ao proporcionar sorrisos mais brancos e brilhantes, sem a necessidade de um tempo de utilização adicional.


O Pola For Aligners combina os mesmos benefícios da fórmula premiada de clareamento da Pola

- ✓ O máximo conforto para o paciente num kit de clareamento
- ✓ Contém nitrato de potássio e fluoreto para reduzir a sensibilidade devido à utilização de longo prazo
- ✓ O gel de alta viscosidade garante a fácil e correta colocação no alinhador, assegurando assim a sua permanência.

Disponível num prático kit de 4 seringas - para utilizar em casa, durante o dia ou durante a noite

- ✓ O sistema Pola For Aligners está disponível em embalagens de Pola Night com peróxido de carbamida a 10%, que foi cuidadosamente selecionado como o agente de clareamento ideal e adaptável a qualquer sistema de alinhadores. Permite aos pacientes decidir o tempo de utilização, entre refeições ou apenas durante algumas horas por dia ou mesmo durante a noite
- ✓ A investigação clínica identificou o peróxido de carbamida a 10% como o padrão de excelência no clareamento dentário, fornecendo resultados de clareamento ideais, mantendo, simultaneamente, a segurança e o conforto máximos do paciente*

*Fonte: Efficacy of Pola Night on tooth whitening, 24 months post treatment on Japanese 2006 - Tsubura Shuichi



Dr Linda Greenwall
BDS MGDS RCS MSc MRD RCS
FSGDP FICD BEM Spécialiste
en dentisterie prothétique et
restauratrice Angleterre



Pola Night 10% PC pour les aligneurs

Pola Night 10% PC pour les aligneurs a été utilisé pendant 6 semaines avec des gouttières d'alignement orthodontique.

POLA LIGHT

UM NOVO E AVANÇADO SISTEMA DE BRANQUEAMENTO DENTÁRIO COM TECNOLOGIA DE LUZ LED



DISFRUTE DE UM SORRISO MAIS BRANCO E CONFIANTE EM 5 DIAS.

Pola Light é um sistema avançado de branqueamento dentário que combina a premiada fórmula dos branqueamentos Pola com a tecnologia LED, para um tratamento rápido.

- O sistema Pola Light pode ser usado com o gel Pola Day.
- Ação rápida, proporcionando dentes mais brancos em apenas 5 dias.
- Desenvolvido para remover de maneira segura as manchas mais antigas.
- Luz LED recarregável para branqueamentos futuros.
- Remineralização para fortalecer os dentes.
- Hidratação extra para minimizar a sensibilidade.



APENAS 20
MINUTOS POR
DIA

2 x 10 ou 2 x 15 minutos de tratamento por dia.



FÁCIL DE USAR

Portátil, recarregável e fácil de usar, com moldeira sem fios. A moldeira Pola Led tem uma arcada dupla e de tamanho universal.



DENTES MAIS
BRANCOS EM
CINCO DIAS

Tratamento de 5 dias.
Não é necessário sentar na cadeira do dentista ou fazer goteiras, o que economiza tempo para o paciente e dentista.



USADO E
RECOMENDADO POR
PROFISSIONAIS

Pola é um sistema de branqueamento dentário de confiança e recomendado por dentistas para obter um sorriso mais branco, de maneira segura e rápida. O gel de alta viscosidade e pH neutro garantem que o paciente tenha um maior conforto com um kit caseiro. A composição única de dessensibilizantes, condicionadores e alto teor de água para reduzir a sensibilidade.

EMBALAGEM POLA LIGHT

- 1 x Pola LED
- 4 x Seringas de 3g Pola Day
- 1 x Carregador USB
- 1 x Guia de instruções



PERGUNTAS FREQUENTES

O que provoca a descoloração dos dentes?

Os dentes de cada pessoa são únicos, portanto descoloram e mancham de maneiras diferentes. A descoloração ou mancha dos dentes normalmente é causada por café, chá preto, chá de ervas, vinho tinto, alimentos condimentados, como caril, e tabagismo.

Como funciona o branqueamento dos dentes?

Quando um branqueamento é aplicado no dente, decompõe-se em água e íões de oxigénio. Os íões de oxigénio penetram no esmalte e atacam as moléculas grandes da mancha para as quebrar, transformando-as em moléculas mais pequenas e incolores. Depois, estas moléculas pequenas e incolores são removidas naturalmente pela saliva. A intensidade do branqueamento está relacionada com a quantidade de íões disponíveis e com o tempo que ficam em contacto com o dente.



Quanto tempo demora para branquear os dentes de um paciente?

Com o branqueamento no consultório os resultados são obtidos em apenas 30 minutos. Com um sistema de branqueamento caseiro, pode levar de 5 a 14 dias.

Quanto tempo dura o branqueamento?

O branqueamento deve ser repetido a cada 6 a 12 meses, tanto no tratamento no consultório como em casa. Sem retoques, os dentes dos pacientes começarão a manchar pelos mesmos agentes que os fizeram descolorar inicialmente.

E se o paciente tiver restaurações ou facetas, irão mudar de cor?

O branqueamento removerá quaisquer manchas existentes nas restaurações, mas não afetará a tonalidade original.


Há algum efeito secundário?

Para a maioria dos pacientes que seguirem as instruções de utilização dos produtos Pola, não deverão existir efeitos secundários. No entanto, alguns pacientes poderão sentir uma sensibilidade temporária (branda ou aguda, sensível ao calor ou ao frio). Esta sensibilidade irá diminuir algumas horas após o tratamento e não deixará problemas residuais. Para diminuir a sensibilidade, os branqueamentos podem ser usados com menos frequência, ou durante períodos mais curtos, ou pode utilizar-se um produto específico para aliviar a dor. O paciente deve evitar bebidas gaseificadas e frutas e bebidas cítricas para prevenir a sensibilidade.

É seguro branquear os dentes durante a gravidez?

A utilização de produtos para branqueamento durante a gravidez não é recomendada.

CASOS CLÍNICOS



Prof. Leandro Martins

POLA NIGHT

Pola Night 10%

Um dos maiores problemas do branqueamento é a sensibilidade dentária. Assim, é muito importante encontrar produtos seguros e de confiança. Com baixa concentração de peróxido de carbamida, o Polanight possui alto teor de água, pH neutro, dessensibilizantes e alta viscosidade. Estas características respondem à demanda do paciente por um resultado efetivo, mas com proteção contra sensibilidade e irritação gengival.

Portanto, a escolha do Polanight 10% deve-se às suas características que o tornam um produto conveniente, seguro e eficaz.



Dr. David Carralero Plaza

POLA DAY

Pola Day 6%

Utilizo o Pola Day há mais de 10 anos, com ótimos resultados.

Para tratamentos em casa, prefiro usar a concentração máxima de peróxido de hidrogénio, pois consigo resultados mais rápidos e confortáveis para os pacientes, já que concentrações mais altas permitem que o produto fique menos tempo na boca.



POLA NO CONSULTÓRIO

Pola Rapid 6% Kit para um pacientes

1 seringa de Pola Rapid 6% de 2,8 ml
Acessórios
7700510 (6% HP)



Pola Rapid 6% Kit para um pacientes

3 seringas de Pola Rapid 6% de 2,8 ml
Acessórios
7700511 (6% HP)



Barreira gengival

2 seringas de 1g de barreira gengival
Acessórios
7750006



POLA EM CASA

Pola Day e Pola Night 10 x 1.3g Kits de seringas

Pola Day
7700353 (3% HP)
7700359 (6% HP)

Pola Night
7700371 (10% CP)
7700377 (16% CP)



Pola Day e Pola Night 50 x 3g Kit de unidosos

Pola Day
7700079 (6% HP)

Pola Night
7700085 (16% CP)



Pola Day e Pola Night 4 x 1.3g Mini Kits

Pola Day
7700351(3% HP)
7700357 (6% HP)

Pola Night
7700369 (10% CP)
7700375 (16% CP)



Soothe

8150002
4 X 1.2mL seringas Soothe
8150033
50 X 1.2mL seringas Soothe



Pola Day e Pola Night 50 x 1.3g Kit de unidosos

Pola Day
7700355 (3% HP)
7700361 (6% HP)

Pola Night
7700373 (10% CP)
7700379 (16% CP)



Bolsas cosméticas para o Pola

7700999
10 unidades da bolsa

Placas para moldeiras

7750005
20 unidades

Pola Light

7700985 (6% HP)



Pola For Aligners

7700556 (10% CP)
4 x 3g seringas



Caixas para moldeiras

7750008
5 x caixas

Spacer Resin 2 seringas

7700012
2 seringas de 1g

Nota: cada embalagem inclui acessórios. **CP:** peróxido de carbamida **HP:** peróxido de hidrogénio

POLA CONFORME A SUA CONVENIÊNCIA

Pola Luminare

1 X 5,5mL tubo de Pola Luminare
7700092



MATERIAIS DE DIVULGAÇÃO

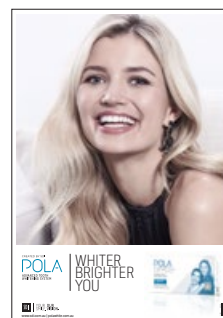
MATERIAL DE MARKETING PARA PROMOVER OS BRANQUEAMENTOS NA SUA CLÍNICA



POSTER POLA DAY
Código M100331



POSTER POLA NIGHT
Código M100332



POSTER POLA OFFICE+
Código M100333



STAND PARA FOLHETO POLA
Código M100290



FOLHETO POLA PARA PACIENTE
Código M100321



STAND ANTES E DEPOIS DO POLA
Código M100326



ADESIVO PARA JANELA
Código M100328



SACO POLA
Código M100141



POLA VIDEO USB SALA DE ESPERA
Código M100245



MAIS MATERIAL DE MARKETING

Está disponível para download mais material de marketing.
Visite: www.sdi.com.au

TUDO QUE A SDI FAZ É PARA O
OBJETIVO FINAL DO DENTISTA:
CRIAR O SORRISO PERFEITO
PARA SEUS PACIENTES.

A SDI INOVA DE FORMA
CONTÍNUA PARA
PROPORCIONAR MATERIAIS
DENTÁRIOS QUE AUXILIAM OS
DENTISTAS E SUA EQUIPA A
CRIAR O SORRISO PERFEITO.
NA SDI, A PESQUISA E O
DESENVOLVIMENTO SÃO
PRIMORDIAIS.



MADE IN AUSTRALIA
SDI Limited
Bayswater, Victoria 3153
Australia 1 800 337 003
www.sdi.com.au

AUSTRALIA 1 800 337 003
AUSTRIA 00800 022 55 734
BRAZIL 0800 770 1735
FRANCE 00800 022 55 734
GERMANY 0800 100 5759
ITALY 00800 022 55 734
PORTUGAL 00351 224 152 279
SPAIN 00800 022 55 734
UNITED KINGDOM 00800 022 55 734
USA & CANADA 1 800 228 5166



INSTAGRAM
@pola_smile



FACEBOOK
polasmiletoothwhitening

Douromed
Equipamento Médico Dentário

PARA MAIS INFORMAÇÕES ACESSE:
polawhite.com.au