



ZipBond Universal - dental adhesive

SDI Limited

Version Num: 2.1

Fiche de Données de Sécurité (Conforme à l'Annexe II de REACH (1907/2006) - Règlement 2020/878)

Date d'émission: 29/08/2023

Date d'impression: 17/11/2023

L.REACH.FRA.FR

SECTION 1 Identification de la substance/du mélange et de la société/l'entreprise

1.1. Identificateur de produit

Nom du produit	ZipBond Universal - dental adhesive
Nom Chimique	Sans Objet
Synonymes	Pas Disponible
Nom d'expédition	ÉTHANOL EN SOLUTION (ALCOOL ÉTHYLIQUE EN SOLUTION); ÉTHANOL (ALCOOL ÉTHYLIQUE)
Formule chimique	Sans Objet
Autres moyens d'identification	Pas Disponible

1.2. Utilisations identifiées pertinentes de la substance ou du mélange et utilisations déconseillées

Utilisations identifiées pertinentes	Utilisé selon les instructions du fabricant.
Utilisations déconseillées	Aucune utilisation spécifique déconseillée n'est identifiée.

1.3. Renseignements concernant le fournisseur de la fiche de données de sécurité

Nom commercial de l'entreprise	SDI Limited	SDI (North America) Inc.	SDI HOLDINGS PTY LTD DO
Adresse	3-15 Brunson Street Bayswater VIC 3153 Australia	1279 Hamilton Parkway Itasca IL 60143 United States	Rua Dr. Reinaldo Schmithausen 3141 – Cordeiros Itajaí – SC – CEP 88310-004 Brazil
Téléphone	+61 3 8727 7111	+1 630 361 9200	+55 11 3092 7100
Fax	+61 3 8727 7222	Pas Disponible	Pas Disponible
Site Internet	www.sdi.com.au	www.sdi.com.au	http://www.sdi.com.au/
Courriel	info@sdi.com.au	USA.Canada@sdi.com.au	Brasil@sdi.com.au

Nom commercial de l'entreprise	SDI Germany GmbH
Adresse	Hansestrasse 85 Cologne D-51149 Germany
Téléphone	+49 0 2203 9255 0
Fax	+49 0 2203 9255 200
Site Internet	www.sdi.com.au
Courriel	germany@sdi.com.au

1.4. Numéro d'appel d'urgence

Association / Organisation	SDI Limited	CHEMWATCH REPONSE D'URGENCE (24/7)
Numéro de téléphone d'appel d'urgence	131126 Poisons Information Centre	+33 4 26 69 99 66
Autres numéros de téléphone d'urgence	+61 3 8727 7111	+61 3 9573 3188

Une fois connecté et si le message n'est pas dans votre langue préférée alors s'il vous plaît cadran 07


SECTION 2 Identification des dangers

2.1. Classification de la substance ou du mélange

Classification selon le règlement (CE) n° 1272/2008 [CLP] et modifications [1]	H225 - Liquides inflammables, catégorie de danger 2, H315 - Corrosif/irritant pour la peau, catégorie de danger 2, H317 - Sensibilisation cutanée, catégories de danger 1, H319 - Lésions oculaires graves/irritation oculaire, catégorie de danger 2
Légende:	1. Classé par fournisseur; 2. Classification tirée du règlement (UE) no 1272/2008 - Annexe VI

2.2. Éléments d'étiquetage

ZipBond Universal - dental adhesive

Pictogramme(s) de danger	
--------------------------	---

Mention d'avertissement	Danger
-------------------------	---------------

Déclaration(s) sur les risques

H225	Liquide et vapeurs très inflammables.
H315	Provoque une irritation cutanée.
H317	Peut provoquer une allergie cutanée.
H319	Provoque une sévère irritation des yeux.

Déclaration(s) supplémentaires

Sans Objet

Déclarations de Sécurité: Prévention

P210	Tenir à l'écart de la chaleur, des surfaces chaudes, des étincelles, des flammes nues et de toute autre source d'inflammation. Ne pas fumer.
P233	Maintenir le récipient hermétiquement fermé.
P280	Porter des gants de protection, des vêtements de protection, un équipement de protection des yeux et du visage.
P240	Mise à la terre et liaison équipotentielle du récipient et du matériel de réception.
P241	Utiliser du matériel électrique/de ventilation/d'éclairage/ intrinsèquement sûr antidéflagrant.
P242	Utiliser des outils ne produisant pas d'étincelles.
P243	Prendre des mesures de précaution contre les décharges électrostatiques.
P261	Éviter de respirer les brouillards/ vapeurs/aérosols.
P264	Se laver tout le corps extérieur exposé soigneusement après manipulation.
P272	Les vêtements de travail contaminés ne devraient pas sortir du lieu de travail

Déclarations de Sécurité: Réponse

P370+P378	En cas d'incendie: Utiliser une mousse résistant à l'alcool ou une mousse de protéines normale pour l'extinction.
P302+P352	EN CAS DE CONTACT AVEC LA PEAU: Laver abondamment à l'eau et au savon.
P305+P351+P338	EN CAS DE CONTACT AVEC LES YEUX: Rincer avec précaution à l'eau pendant plusieurs minutes. Enlever les lentilles de contact si la victime en porte et si elles peuvent être facilement enlevées. Continuer à rincer.
P333+P313	En cas d'irritation ou d'éruption cutanée: consulter un médecin.
P337+P313	Si l'irritation oculaire persiste: consulter un médecin
P362+P364	Enlever les vêtements contaminés et les laver avant réutilisation.
P303+P361+P353	EN CAS DE CONTACT AVEC LA PEAU (ou les cheveux): Enlever immédiatement tous les vêtements contaminés. Rincer la peau à l'eau [ou se doucher].

Déclarations de Sécurité: Stockage

P403+P235	Stocker dans un endroit bien ventilé. Tenir au frais.
-----------	---

Déclarations de Sécurité: Élimination

P501	Éliminer le contenu/récipient dans un centre de collecte des déchets dangereux ou spéciaux autorisé conformément à toute réglementation locale.
------	---

2.3. Autres dangers

Inhalation et/ ou ingestion peuvent provoquer des dommages sur la santé*.

Les effets cumulatifs peuvent résulter des suites d'expositions*.

Les vapeurs causent des vertiges et des somnolences*.

éthanol	Figurant dans le règlement Europe (CE) n° 1907/2006 - Annexe XVII - (Des restrictions sont applicables)
---------	---

SECTION 3 Composition/informations sur les composants

3.1.Substances

Voir Composition sur les ingrédients Section 3.2

3.2.Mélanges

1. Numéro CAS 2.EC Num 3.Numéro index 4.Numéro REACH	%[poids]	Nom	Classification selon le règlement (CE) n° 1272/2008 [CLP] et modifications	SCL / Facteur-M	Caractéristiques nanométrique particules
1. 64-17-5 2.200-578-6 3.603-002-00-5	30-35	éthanol	Liquides inflammables, catégorie de danger 2; H225 [2]	Pas Disponible	Pas Disponible

Suite...

ZipBond Universal - dental adhesive

1. Numéro CAS 2. EC Num 3. Numéro index 4. Numéro REACH	%[poids]	Nom	Classification selon le règlement (CE) n ° 1272/2008 [CLP] et modifications	SCL / Facteur-M	Caractéristiques nanométrique particules
4.01-2119457610-43-XXXX					
Pas Disponible	40-50	acrylic monomer	Sans Objet	Sans Objet	Pas Disponible

Légende: 1. Classé par fournisseur; 2. Classification tirée du règlement (UE) no 1272/2008 - Annexe VI; 3. Classement établi à partir de C & L; * EU IOELVs disponible; [e] Substance identifiée comme ayant des propriétés de perturbation endocrinienne

SECTION 4 Premiers secours

4.1. Description des premiers secours

Contact avec les yeux	<p>Si ce produit entre en contact avec les yeux :</p> <ul style="list-style-type: none"> ▶ Maintenir immédiatement les yeux ouverts et rincer de manière continue avec de l'eau claire. ▶ S'assurer d'une irrigation complète des yeux en gardant les paupières écartées et éloignées du centre des yeux et aussi en soulevant occasionnellement les paupières du haut et du bas. ▶ Si la douleur persiste ou réapparaît, rechercher un avis médical. ▶ En cas de blessures aux yeux, les lentilles de contact ne doivent être retirées que par une personne formée.
Contact avec la peau	<p>Si le produit entre en contact avec la peau:</p> <ul style="list-style-type: none"> ▶ Retirer immédiatement tous les vêtements contaminés, chaussures incluses. ▶ Laver les zones affectées à grand eau (et avec du savon si disponible). ▶ Rechercher un avis médical en cas d'irritation.
Inhalation	<ul style="list-style-type: none"> ▶ En cas d'inhalation de vapeurs, d'aérosols ou de produits de combustion, déplacer la personne affectée vers un endroit bien aéré. ▶ Coucher le patient sur le sol. Conserver-le au chaud et lui permettre de se reposer. ▶ Les prothèses telles que les fausses dents, qui pourraient bloquer les voies respiratoires, doivent être retirées si possible avant d'entamer les procédures de premiers soins. ▶ Si disponible, administrer de l'oxygène médical par une personne formée. Si la respiration est faible ou est stoppée, s'assurer que les voies respiratoires sont dégagées et entamer une réanimation, de préférence à l'aide d'un appareil respiratoire autonome à demande de valve, un masque avec ballonnet et valve ou un masque de poche comme appris. Réaliser une RCP si nécessaire. ▶ Transporter sans délai à l'hôpital ou chez un docteur.
Ingestion	<ul style="list-style-type: none"> ▶ Si avalé, NE PAS faire vomir. ▶ Si un vomissement apparaît, pencher le patient vers l'avant ou le placer sur le côté droit (position tête-basse si possible) pour maintenir les voies respiratoires ouvertes et prévenir une aspiration. ▶ Suivre le patient avec attention. ▶ Ne jamais donner de liquide à une personne présentant des signes d'endormissements ou avec une conscience réduite ; i.e. devenant inconsciente. ▶ Donner de l'eau pour rincer la bouche puis fournir lentement du liquide et autant que la victime peut confortablement en absorber. ▶ Rechercher un avis médical.

4.2 Principaux symptômes et effets, aigus et différés

Voir la section 11

4.3. Indication des éventuels soins médicaux immédiats et traitements particuliers nécessaires

Pour des expositions aiguës ou répétées de courte durée à l'éthanol:

- ▶ Une ingestion aiguë chez les patients non-tolérants nécessite habituellement des soins de support avec une attention spéciale à la prévention de l'aspiration, de remplacement des fluides et la correction des déficiences nutritionnelles (magnésium, pyridoxine de thiamine, vitamines C K).
- ▶ Donner 50 % de dextrose (50-100ml) IV aux patients obnubilés à la suite d'une prise de sang pour la détermination du glucose.
- ▶ Les patients comateux devraient être traités avec une attention initiale pour les voies respiratoires, la respiration, la circulation et les drogues d'importance immédiates (glucose, thiamine).
- ▶ Une décontamination est probablement inutile plus d'une heure après une ingestion unique observée. Des cathartiques et du charbon activé peuvent être donnés mais ne sont probablement pas efficaces pour une ingestion unique.
- ▶ Une administration de fructose est contre-indiquée en raison des effets secondaires.

SECTION 5 Mesures de lutte contre l'incendie

5.1. Moyens d'extinction

- ▶ Mousse stable face à l'alcool.
- ▶ Poudre chimique sèche.
- ▶ BCF (si la législation le permet).
- ▶ Dioxyde de carbone.
- ▶ Spray ou brouillard d'eau - Feux importants uniquement.

5.2. Dangers particuliers résultant de la substance ou du mélange

Incompatibilité au feu	Évitez la contamination avec des agents oxydants, c'est-à-dire des nitrates, des acides oxydants, des agents de blanchiment au chlore, du chlore de piscine, etc., car une inflammation peut en résulter
-------------------------------	--

5.3. Conseils aux pompiers

Lutte Incendie	<ul style="list-style-type: none"> ▶ Appelez les pompiers et donnez-leur le lieu et la nature du risque. ▶ Peut être violemment réactif. Peut exploser. ▶ Mettez un appareil respiratoire ainsi que gants de protection. ▶ Evitez par tous les moyens possibles les déversements dans les égouts et canalisations et les cours d'eau. ▶ Envisagez l'évacuation. ▶ Lutte contre le feu à une distance appropriée protégé de manière adéquate. ▶ Si cela n'entraîne pas de danger, éteignez les appareils électriques jusqu'à ce qu'il n'y ait plus de fumée. ▶ Utilisez un fin jet d'eau pour maîtriser le feu et rafraîchir la zone avoisinante. ▶ Evitez d'envoyer de l'eau sur toute flaque. ▶ N'approchez pas des récipients qui pourraient être chauds.
-----------------------	---

ZipBond Universal - dental adhesive

	<ul style="list-style-type: none"> ▶ Aspergez les récipients qui sont exposés au feu à partir d'un endroit protégé. ▶ S'il n'y a pas de danger, déplacez les récipients que le feu pourrait atteindre.
Risque D'Incendie/Explosion	<ul style="list-style-type: none"> ▶ Les liquides et les fumées sont particulièrement inflammables. ▶ Le risque de feu est grave lorsqu'il y a chaleur, des flammes et/ou des oxydants. ▶ Les fumées peuvent facilement se déplacer et atteindre le foyer. ▶ La chaleur peut entraîner l'expansion ou la décomposition ainsi qu'une explosion des récipients. ▶ S'il y a combustion, des fumées toxiques de monoxyde de carbone (CO) peuvent être émises. <p>Les produits de combustion comprennent: dioxyde de carbone (CO2) d'autres produits de pyrolyse typiques de la combustion des matières organiques.</p>

SECTION 6 Mesures à prendre en cas de dispersion accidentelle**6.1. Précautions individuelles, équipement de protection et procédures d'urgence**

Voir l'article 8

6.2. Précautions pour la protection de l'environnement

Voir section 12

6.3. Méthodes et matériel de confinement et de nettoyage

Eclaboussures Mineures	<ul style="list-style-type: none"> ▶ Éliminez toutes les sources d'incendie. ▶ Nettoyez tout de suite tous les écoulements. ▶ Évitez de respirer les vapeurs et le contact avec la peau et les yeux. ▶ Contrôlez le contact de votre corps en portant un équipement de protection. ▶ Contenez et absorbez les petites quantités avec de la vermiculite ou tout autre matériel absorbant. ▶ Essuyez. ▶ Ramassez les résidus dans un récipient pour déchets inflammables
Eclaboussures Majeures	<ul style="list-style-type: none"> ▶ Evacuez le personnel. ▶ Appelez les pompiers et donnez-leur le lieu et la nature du risque. ▶ Peut réagir violemment. Peut exploser. ▶ Mettez un appareil respiratoire et des gants de protection. ▶ Évitez par tous les moyens possibles les déversements dans les égouts et canalisations et les cours d'eau. ▶ Envisagez l'évacuation. ▶ Évitez de fumer, les lampes nues ou les sources d'incendie. ▶ Augmentez l'aération. ▶ S'il n'y a pas de danger, arrêtez la fuite. ▶ L'eau pulvérisée peut être utilisée pour disperser/absorber les vapeurs. ▶ Contenez le liquide avec du sable, de la terre ou de la vermiculite. ▶ Utilisez une pelle qui ne produit pas d'étincelle et qui résiste aux explosions. ▶ Ramassez tout le produit récupérable dans des conteneurs appropriés pour un éventuel recyclage. ▶ Absorbez le produit restant avec du sable, de la terre ou de la vermiculite. ▶ Fermez les résidus solides dans un récipient approprié pour les déchets. ▶ Aspergez l'endroit et évitez que cela ne coule dans les tuyaux. ▶ Si les tuyaux ou les canalisations sont infectés, avertissez les services d'urgence.

6.4. Référence à d'autres sections

Le conseil sur l'équipement de protection individuel est contenu dans la rubrique 8 de la FDS.

SECTION 7 Manipulation et stockage**7.1. Précautions à prendre pour une manipulation sans danger**

Manipulation Sure	<ul style="list-style-type: none"> ▶ Les containers, même ceux qui ont été vidés, peuvent contenir des vapeurs explosives. ▶ NE PAS couper, percer, limer, souder ni effectuer des opérations similaires sur ou à proximité des containers. NE PAS permettre des vêtements humidifiés par le produit de demeurer en contact avec la peau. ▶ Évitez tout contact de la personne, même l'inhalation. ▶ Mettez des vêtements de protection qui protègent lorsqu'il y a risque d'exposition. ▶ Travaillez dans un endroit bien aéré. ▶ Évitez la concentration dans les trous et creux. NE rentrez PAS dans un espace confiné avant que l'air n'ait été contrôlé. ▶ Évitez de fumer, les lampes nues, la chaleur ou les sources d'incendie. ▶ Lors de la manipulation, NE buvez PAS, ne mangez pas et ne fumez pas. ▶ La vapeur peut provoquer un incendie lors de l'aspiration ou de l'éjection à cause de l'électricité statique N'utilisez PAS des seaux en plastique. ▶ Mettez à terre et tenez bien les récipients en métal lorsque vous versez le produit. ▶ Utilisez des outils qui ne produisent pas d'étincelles lors de la manipulation. ▶ Évitez le contact avec des matériels incompatibles. ▶ Maintenez les récipients bien fermés lorsqu'ils ne sont pas utilisés. ▶ Évitez les dégâts matériels sur les récipients. ▶ Lavez-vous toujours les mains avec du savon et de l'eau après la manipulation. ▶ Les vêtements de travail doivent être lavés séparément. ▶ Respectez les règles d'usage et les conseils du fabricant pour le stockage et la manipulation ▶ L'air ambiant doit être régulièrement contrôlé selon les normes d'exposition afin que de bonnes conditions de travail soient maintenues.
Protection anti- Feu et explosion	Voir Section 5
Autres Données	<ul style="list-style-type: none"> ▶ Stockez-le dans le récipient d'origine dans une zone adéquate. ▶ Évitez de fumer, les lampes nues ou les sources d'incendie lors du stockage. NE stockez pas dans des fosses, des sous-sols ou des zones où les vapeurs peuvent s'accumuler. ▶ Maintenez les récipients bien scellés. s'accumuler. ▶ Maintenez les récipients bien scellés. ▶ Stockez-le loin de matériels incompatibles dans un endroit frais, sec et aéré. ▶ Protégez les récipients des dégâts matériels et vérifiez régulièrement qu'il n'y a pas de fuite.

ZipBond Universal - dental adhesive

▸ Respectez les conseils de stockage du fabricant.

7.2. Conditions d'un stockage sûr, y compris d'éventuelles incompatibilités

Container adapté	Boîte en métal Emballage conforme aux règles du fabricant. Les récipients en plastique peuvent uniquement être utilisés s'ils sont appropriés pour des liquides inflammables. Vérifiez que les récipients sont clairement étiquetés et ne fuient pas. <ul style="list-style-type: none"> ▸ Pour les matériaux à faible viscosité (i) : Bidons et jerricanes doivent être du type avec la tête non-amovible. (ii) Dans les cas où une conserve métallique doit être utilisée comme emballage interne, la conserve doit posséder une fermeture à vis. ▸ Pour les matériaux avec une viscosité d au moins 2680 cSt. (23 deg. C) ▸ Pour les matériaux manufacturés avec une viscosité d au moins 250 cSt. (23 deg. C) ▸ Pour les produits manufacturés qui nécessitent d être mélangé avant l usage et qui possède une viscosité d au moins 20 cSt (25 deg. C) (i) : Emballages à capuchon amovible (ii) : Conserve à fermeture à friction et (iii) : Tubes et cartouches à faible pression peuvent être utilisés. ▸ Dans le cas où une combinaison d emballage est utilisée, avec les emballages internes en verres, il doit y avoir suffisamment de produit inerte amortisseur en contact avec les emballages internes et externes. ▸ De plus, dans le cas où l emballage interne est en verre et contient des liquides du Groupe D emballage I, il doit y avoir suffisamment d absorbant inerte pour absorber toutes éclaboussures, à moins que l emballage externe soit une boîte en plastique moulé à la forme et que les substances ne soient pas incompatibles avec le plastique.
Incompatibilité de Stockage	<ul style="list-style-type: none"> ▸ Eviter les agents oxydants, les acides, les chlorures d acide, les anhydrides acides. Eviter les bases fortes. Incompatible avec l'aluminium. NE PAS chauffer au-dessus de 49 degrés C dans un équipement en aluminium.
Catégories de danger conformément au règlement (CE) no 1272/2008	P5a : Liquides inflammables, P5b : Liquides inflammables, P5c : Liquides inflammables
Quantité seuil (tonnes) de substances dangereuses visées à l'article 3, paragraphe 10, pour l'application	P5a Exigences de niveau inférieur/supérieur : 10 / 50 P5b Exigences de niveau inférieur/supérieur : 50 / 200 P5c Exigences des niveaux inférieur/supérieur : 5 000/50 000

7.3. Utilisation(s) finale(s) particulière(s)

Voir section 1.2

SECTION 8 Contrôles de l'exposition/protection individuelle

8.1. Paramètres de contrôle

Composant	DNELs L'exposition des travailleurs de modèle	PNECs compartment
éthanol	cutanée 343 mg/kg bw/day (Systémique, chronique) inhalation 380 mg/m ³ (Systémique, chronique) inhalation 1 900 mg/m ³ (Local, aiguë) cutanée 206 mg/kg bw/day (Systémique, chronique) * inhalation 114 mg/m ³ (Systémique, chronique) * Oral 87 mg/kg bw/day (Systémique, chronique) * inhalation 950 mg/m ³ (Local, aiguë) *	0.96 mg/L (L'eau (douce)) 2.75 mg/L (Eau - libération intermittente) 0.79 mg/L (Eau (Marine)) 3.6 mg/kg sediment dw (Sédiments (eau douce)) 2.9 mg/kg sediment dw (Sédiments (Marine)) 0.63 mg/kg soil dw (sol) 580 mg/L (STP) 0.38 g/kg food (Oral)

* Les valeurs pour la population générale

Valeurs limites d'exposition professionnelle (VLEP)

DONNEES SUR LES INGREDIENTS

Source	Composant	Nom du produit	VME	STEL	pic	Notes
Valeurs limites d'exposition professionnelle (VLEP) en France - Substances chimiques	éthanol	Alcool éthylique	1000 ppm / 1900 mg/m ³	9500 mg/m ³ / 5000 ppm	Pas Disponible	Pas Disponible

Limites d'urgence

Composant	TEEL-1	TEEL-2	TEEL-3
éthanol	Pas Disponible	Pas Disponible	15000* ppm

Composant	IDLH originale	IDLH révisé
éthanol	3,300 ppm	Pas Disponible


DONNÉES SUR LES MATÉRIAUX

8.2. Contrôles de l'exposition

8.2.1. Contrôles techniques appropriés	Pour les liquides et gaz inflammables, une ventilation d'échappement locale ou un système de ventilation pour lieu clos peut être nécessaire. L'équipement de ventilation devrait être résistant aux explosions. Les contaminants aériens générés dans les lieux de travail possède des vitesses "d'échappement" différentes, qui à leurs tours, déterminent les "vitesses de capture" de l'air frais circulant nécessaire pour retirer efficacement le contaminant.	
	Type de contaminant :	Vitesse de l'air :
	Solvants, vapeurs, dégraissage, etc, évaporation d un réservoir (dans de l'air immobile)	0,25-0,5 m/s (50-100 f/min)
	aérosols, fumées d opérations de remplissage, remplissage de containers par intermittence, transfert de transporteur à faible vitesse, soudure, dérive de vapeurs, fumées de revêtement métallique acide, décapage (libéré à faible vitesse dans une zone de génération importante)	0,5-1 m/s (100-200 f/min.)
spray direct, spray de peinture dans des cabines peu profondes, remplissage de tonneaux, poussières de bocard, décharge de gaz (génération importante dans une zone à déplacement d air rapide)	1-2,5 m/s (200-500 f/min.)	
Dans chaque intervalle, la valeur appropriée dépend de:		

Suite...

ZipBond Universal - dental adhesive

	Minimum de l'intervalle	Maximum de l'intervalle
	1 : Courants d'air minimaux ou favorables pour la capture dans une pièce	1 : Perturbation des courants d'air de la pièce
	2 : Contaminants à faible vitesse ou à valeur de nuisance uniquement	2 : Contaminants à forte toxicité
	3 : Intermittent, faible production	3 : Forte production, utilisation importante
	4 : Large hotte ou masse d'air importante en mouvement	4 : Petite hotte – contrôle local uniquement.
	<p>Une théorie simple montre que la vitesse de l'air chute rapidement avec une augmentation de la distance à l'ouverture d'un simple conduit d'extraction. La vitesse diminue généralement avec le carré de la distance par rapport au point d'extraction (dans les cas simples). La vitesse de l'air au point d'extraction doit donc être ajustée en relation avec la distance de la source de contamination. La vitesse de l'air au niveau des pales d'extraction, par exemple, doit être au minimum de 1-2 m/s pour l'extraction des solvants générés dans un réservoir distant de 2 mètres du point d'extraction. D'autres considérations mécaniques, qui produisent des déficits de performance de l'appareil d'extraction, rendent essentielles que les vitesses théoriques de l'air soient multipliées par un facteur de 10 ou plus quand les systèmes d'extraction sont installés ou en usage.</p>	
8.2.2. Mesures de protection individuelle, telles que les équipements de protection individuelle		
Protection des yeux/du visage.	<ul style="list-style-type: none"> ▶ Lunettes de sécurité avec protections latérales ▶ Lunettes chimiques. [AS/NZS 1337.1, EN166 ou équivalent national] ▶ Les lentilles de contact peuvent présenter un danger particulier; les lentilles de contact souples peuvent absorber et concentrer les irritants. Un document de politique écrit, décrivant le port de lentilles ou les restrictions d'utilisation, doit être créé pour chaque lieu de travail ou tâche. Cela devrait inclure un examen de l'absorption et de l'adsorption de la lentille pour la classe de produits chimiques utilisés et un compte rendu de l'expérience des blessures. Le personnel médical et les secouristes devraient être formés à leur élimination et un équipement approprié devrait être facilement disponible. En cas d'exposition à des produits chimiques, commencer immédiatement l'irrigation des yeux et retirer les lentilles de contact dès que possible. Les lentilles doivent être retirées dès les premiers signes de rougeur ou d'irritation des yeux - les lentilles ne doivent être retirées dans un environnement propre qu'après que les travailleurs se sont soigneusement lavés les mains. [Bulletin de renseignement actuel CDC NIOSH 59]. 	
Protection de la peau	Voir protection Main ci-dessous	
Protection des mains / pieds	<p>Porter des gants de protection contre les produits chimiques, par exemple en PVC. Porter des chaussures de sécurité ou des bottes en plastique.</p> <p>NOTE: Le produit peut provoquer une sensibilisation de la peau chez les individus prédisposés. Une attention doit être prise, quand la personne retire ses gants de protection et ses équipements de protection, afin d'éviter un possible contact avec la peau. Le choix de gants appropriés ne dépend pas seulement du matériau, mais aussi d'autres critères de qualité qui peuvent varier d'un fabricant à l'autre. Lorsque le produit chimique est une préparation de plusieurs substances, la résistance des matériaux des gants ne peut pas être calculée à l'avance et doit donc être contrôlée avant l'application. La rupture exacte dans le temps des substances doit être obtenue auprès du fabricant des gants de protection et doit être observé lors du choix final. L'hygiène personnelle est un élément clé des soins de main efficace. Les gants ne doivent être portés sur les mains propres. Après avoir utilisé des gants, les mains doivent être lavées et séchées. L'application d'une crème hydratante non parfumée est recommandée. Convenance et la durabilité des types de gants dépend de l'utilisation. Les facteurs importants dans le choix des gants comprennent:</p> <ul style="list-style-type: none"> ▶ Fréquence et la durée de contact, ▶ La résistance chimique du matériau du gant, ▶ L'épaisseur du gant et ▶ dextérité <p>Choisir des gants testés à une norme (par exemple l'Europe EN 374, US F739, AS / NZS 2161,1 ou équivalent national).</p> <ul style="list-style-type: none"> ▶ En cas de contact prolongé ou fréquemment répété, un gant avec une classe de protection de 5 ou plus (temps de passage supérieur à 240 minutes selon la norme EN 374, AS / NZS 01/10/2161 ou équivalent national) est recommandé. ▶ Quand un contact bref, des gants avec une classe de protection de 3 ou plus (temps de passage supérieur à 60 minutes selon la norme EN 374, AS / NZS 01/10/2161 ou équivalent national) est recommandé. ▶ Certains types de polymères à gants sont moins touchés par le mouvement et cela doit être pris en compte lors de l'examen des gants pour une utilisation à long terme. ▶ Les gants contaminés doivent être remplacés. <p>Tel que défini dans la norme ASTM F-739-96 dans toutes les applications, les gants sont notés comme suit:</p> <ul style="list-style-type: none"> ▶ Excellente lorsque le temps de pénétration > 480 min ▶ Bonne lorsque le temps de pénétration > 20 min ▶ Juste quand le temps de pénétration < 20 min ▶ Médiocre lorsque le matériau des gants se dégrade <p>applications générales, des gants avec une épaisseur typiquement supérieure à 0,35 mm, il est recommandé. Il convient de souligner que l'épaisseur des gants est pas nécessairement un bon indicateur de la résistance des gants à un produit chimique spécifique, comme l'efficacité de la pénétration du gant dépendra de la composition exacte du matériau des gants. Par conséquent, le choix des gants doit également être fondée sur un examen des exigences de la tâche et la connaissance des temps révolutionnaires. Épaisseur du gant peut également varier en fonction du fabricant de gant, du type boîte à gants et le modèle de gant. Par conséquent, les données techniques du fabricant devraient toujours être pris en compte pour assurer la sélection du gant le plus approprié pour la tâche. Note: En fonction de l'activité menée, des gants d'épaisseur variable peuvent être nécessaires pour des tâches spécifiques. Par exemple:</p> <ul style="list-style-type: none"> - Gants aminci (jusqu'à 0,1 mm ou moins) peuvent être nécessaires lorsque un haut degré de dextérité manuelle est nécessaire. Cependant, ces gants ne sont susceptibles d'offrir une protection de courte durée et ne devraient normalement être juste pour les applications à usage unique, puis éliminés. - Gants épais (jusqu'à 3 mm ou plus) peuvent être exigés en cas d'une mécanique (ainsi que d'un produit chimique) risque à savoir où il existe un potentiel d'abrasion ou perforation Les gants ne doivent être portés sur les mains propres. <p>Après avoir utilisé des gants, les mains doivent être lavées et séchées. L'application d'une crème hydratante non parfumée est recommandée.</p>	
Protection corporelle	Voir Autre protection ci-dessous	
Autres protections	<ul style="list-style-type: none"> - Combinaisons intégrales. - Tablier en PVC. - Une combinaison de protection en PVC peut être requise en cas d'exposition grave. - Douche oculaire. - Assurez-vous qu'il y a un accès facile à une douche de sécurité. <p>Note : Les combinaisons intégrales en coton ou en polyester/coton n'offrent qu'une protection contre la contamination superficielle légère qui ne pénètre pas la peau. Les combinaisons doivent être lavées régulièrement. Lorsque le risque d'exposition de la peau est élevé (par exemple, lors du nettoyage de déversements ou en cas de risque d'éclaboussures), des tabliers résistant aux produits chimiques et/ou des combinaisons et des bottes imperméables aux produits chimiques seront nécessaires.</p> <ul style="list-style-type: none"> - Certains équipements de protection individuelle (EPI) en plastique (par exemple, les gants, les tabliers, les sur-chaussures) ne sont pas recommandés car ils peuvent produire de l'électricité statique. 	

ZipBond Universal - dental adhesive

- Pour une utilisation à grande échelle ou continue, portez des vêtements non statiques à tissage serré (pas de fermetures métalliques, de boutons ou de poches).
- Des chaussures de sécurité sans étincelles ou conductrices doivent être envisagées. Les chaussures conductrices sont des chaussures dont la semelle est faite d'un composé conducteur chimiquement lié aux composants inférieurs, assurant un contrôle permanent de la mise à la terre électrique du pied et pour dissiper l'électricité statique du corps afin de réduire la possibilité d'inflammation des composés volatils. La résistance électrique doit être comprise entre 0 et 500 000 ohms. Les chaussures conductrices doivent être stockées dans des casiers proches de la pièce dans laquelle elles sont portées. Le personnel qui a reçu des chaussures conductrices ne doit pas les porter pour aller de son lieu de travail à son domicile et vice versa.

Sélection de Gants Ansell

Gant — Dans l'ordre de recommandation
AlphaTec 02-100
MICROFLEX® 63-864
MICROFLEX® Diamond Grip® MF-300
AlphaTec® Solvex® 37-185
AlphaTec® 38-612
AlphaTec® 58-008
AlphaTec® 79-700
AlphaTec® Solvex® 37-675
TouchNTuff® 83-500
DermaShield™ 73-711

Protection respiratoire

Filtre de type A de capacité suffisante (AS / NZS 1716 et 1715, EN 143:2000 et 149:2001, ANSI Z88 ou équivalent national)

Dans le cas où la concentration en gaz/particules en suspension dans la zone respirable approche ou excède "le standard d'exposition" (ou SE), une protection respiratoire est requise.

Le degré de protection varie avec le type de couverture du masque et la classe du filtre ; la nature de la protection varie en fonction du type de filtre.

Facteur de protection	Demi-masque respiratoire	Respirateur intégral	Masque à adduction d'air
5 x ES	Conduit d'air*	A-2	A-PAPR-2 ^
10 x ES	-	A-3	-
10+ x ES	-	Conduit d'air**	-

* - Débit continu; ** - Débit continu ou demande à pression positive
^ - Intégral

Les masques à cartouches ne doivent jamais être utilisés pour entrer en urgence dans une zone ou entrer dans des zones à concentration inconnue de vapeur ou de teneur en oxygène. Le porteur doit être averti de quitter immédiatement la zone contaminée en cas de détection d'une odeur à travers le respirateur. L'odeur peut indiquer que le masque ne fonctionne pas convenablement, que la concentration en vapeur est trop élevée ou que le masque n'est pas convenablement ajusté. En raison de ces contraintes, seule une utilisation restreinte des masques à cartouches est considérée comme appropriée.

8.2.3. Contrôles d'exposition liés à la protection de l'environnement

Voir section 12

SECTION 9 Propriétés physiques et chimiques

9.1. Informations sur les propriétés physiques et chimiques essentielles

Aspect	Pas Disponible		
État Physique	liquide	Densité relative (l'eau = 1)	1-1.2
Odeur	Pas Disponible	Coefficient de partition n-octanol / eau	Pas Disponible
Seuil pour les odeurs	Pas Disponible	Température d'auto-allumage (°C)	Pas Disponible
pH (comme fourni)	~3.0	Température de décomposition	Pas Disponible
Point de fusion / point de congélation (°C)	Sans Objet	Viscosité (cSt)	Pas Disponible
Point d'ébullition initial et plage d'ébullition (°C)	>78	Poids Moléculaire (g/mol)	Sans Objet
Point d'éclair (°C)	Pas Disponible	goût	Pas Disponible
Taux d'évaporation	Pas Disponible	Propriétés explosives	Pas Disponible
Inflammabilité	Pas Disponible	Propriétés oxydantes	Pas Disponible
Limite supérieure d'explosivité	Pas Disponible	La tension de surface (dyn/cm or mN/m)	Pas Disponible
Limite inférieure d'explosivité (LIE)	Pas Disponible	Composé volatil (%vol)	Pas Disponible
Pression de vapeur (kPa)	Pas Disponible	Groupe du Gaz	Pas Disponible
Hydrosolubilité	Non miscible	pH en solution (1%)	Sans Objet
Densité de vapeur (Air = 1)	Pas Disponible	Composés organiques volatils g/L	Pas Disponible
nanométrique Solubilité	Pas Disponible	Caractéristiques nanométrique particules	Pas Disponible
La taille des particules	Pas Disponible		

9.2. Autres informations

Pas Disponible

SECTION 10 Stabilité et réactivité

ZipBond Universal - dental adhesive

10.1. Réactivité	Voir section 7.2
10.2. Stabilité chimique	<ul style="list-style-type: none"> ▶ Présence de matériaux incompatibles. ▶ Le produit est considéré stable. ▶ Une polymérisation dangereuse n'aura pas lieu.
10.3. Possibilité de réactions dangereuses	Voir section 7.2
10.4. Conditions à éviter	Voir section 7.2
10.5. Matières incompatibles	Voir section 7.2
10.6. Produits de décomposition dangereux	Voir section 5.3

SECTION 11 Informations toxicologiques

11.1. Informations sur les classes de danger telles que définies dans le règlement (CE) no 1272/2008

Inhalé	<p>L'inhalation de vapeur peut provoquer un vertige et une somnolence.</p> <p>L'inhalation de vapeurs d'aérosols (brumes ou fumées), générées par le produit durant une manipulation normale, peut causer des dommages sur la santé de l'individu.</p> <p>Chez les animaux, les signes les plus communs d'une surexposition par inhalation à l'éthanol incluent une ataxie, une incoordination et une somnolence pour les survivants à la narcose. La dose narcotique pour les rats, après 2 heures d'exposition, est de 19260 ppm.</p> <p>L'inhalation de fortes concentrations de gaz/vapeur provoque une irritation des poumons avec une toux et une nausée, une dépression du système nerveux central avec maux de tête et vertiges, ralentissement des réflexes, fatigue et incoordination.</p> <p>Il existe certaines preuves qui suggèrent que ce produit, si inhalé, à la capacité de provoquer une irritation respiratoire chez certaines personnes. Les réponses du corps à une telle irritation peuvent causer d'autres dommages aux poumons.</p>
Ingestion	Une ingestion accidentelle de ce produit peut être dommageable pour la santé de l'individu.
Contact avec la peau	<p>Le produit peut provoquer une inflammation moyenne de la peau survenant directement après le contact ou après une certaine période de temps. Une exposition répétée peut provoquer un eczéma de contact qui est caractérisée par des rougeurs, des tuméfactions et des ampoules. Les coupures ouvertes, une peau irritée ou abrasive ne devrait pas être exposé à ce produit.</p> <p>Une entrée dans le système sanguin, via par exemple, des coupures, des abrasions ou des lésions, peut produire des blessures systémiques avec des effets nocifs. Examiner les peau avant l'utilisation du produit et s'assurer que les dommages externes sont correctement protégés.</p>
Yeux	<p>Un contact direct de l'éthanol avec les yeux peut provoquer un picotement immédiat et une brûlure avec réflexe de fermeture de la paupière et la formation de larmes sous la forme d'une blessure transitoire de l'hyperémie de la conjonctivite et de l'épithélium de la cornée. Un inconfort similaire à la présence d'un corps étranger peut persister pendant deux jours mais la guérison est habituellement rapide et complète.</p> <p>Preuves que le produit puisse provoquer une irritation des yeux chez certaines personnes et des dommages aux yeux pendant 24 heures ou plus après l'instillation. Une inflammation importante peut s'ensuivre avec des rougeurs. Il peut y avoir des dommages à la cornée. A moins qu'un traitement prompt et adéquat, il peut s'ensuivre une perte permanente de la vision. La conjonctivite peut apparaître après des expositions répétées.</p>
Chronique	<p>Selon des expériences, le contact de la peau avec le matériel peut soit induire une réaction de sensibilisation chez un certain nombre d'individus et/ou engendrer une réaction positive sur les animaux de laboratoire.</p> <p>Il existe suffisamment de preuves pour établir une relation de cause à effet entre l'exposition de l'homme au matériel et un taux de fertilité diminué.</p> <p>Il existe suffisamment de preuves pour affirmer que l'exposition de l'homme au matériel peut provoquer l'apparition de toxicité : résultats évidents d'études sur des animaux sur lesquels des effets ont été observés en absence de toxicité évidente chez la mère ou en présence de doses similaires à d'autres effets toxiques qui ne sont toutefois pas une conséquence secondaire non-spécifique des autres effets toxiques.</p> <p>Une accumulation de la substance, dans le corps humain, peut survenir et peut provoquer certains soucis à la suite d'expositions professionnelles répétées ou à long terme.</p>

ZipBond Universal - dental adhesive	TOXICITÉ	IRRITATION
	Pas Disponible	Pas Disponible
éthanol	TOXICITÉ	IRRITATION
	Dermiquel (lapin) LD50: 17100 mg/kg ^[1]	Eye (rabbit): 500 mg SEVERE
	Inhalation (Rat) LC50; 64000 ppm ^{4h} ^[2]	Eye (rabbit): 100mg/24hr-moderate
	Oral (Rat) LD50; 7060 mg/kg ^[2]	Peau: aucun effet nocif observé (non irritant) ^[1]
		Skin (rabbit): 20 mg/24hr-moderate
		Skin (rabbit): 400 mg (open)-mild
	Yeux: effet nocif observé (irritant) ^[1]	
Légende:	1 Valeur obtenue substances Europe de l'ECHA enregistrés de ... Toxicité aiguë 2 Valeur obtenue à partir de la fiche signalétique du fabricant, sauf les données spécifiées soient extraites du RTECS - Registre des effets toxiques des substances chimiques	

ÉTHANOL	Le produit peut causer une irritation de la peau après une exposition prolongée ou répétée et peut produire au contact de la peau des rougeurs, des tuméfactions, une production de vésicules, la formation d'écaillures et un épaississement de la peau.
----------------	---

toxicité aiguë	✗	Cancérogénicité	✗
Irritation / corrosion	✓	reproducteur	✗
Lésions oculaires graves / irritation	✓	STOT - exposition unique	✗
Sensibilisation respiratoire ou cutanée	✓	STOT - exposition répétée	✗
Mutagenéité	✗	risque d'aspiration	✗

Légende: ✗ – Les données pas disponibles ou ne remplissent pas les critères de classification
 ✓ – Données nécessaires à la classification disponibles

ZipBond Universal - dental adhesive

11.2 Informations sur les autres dangers

11.2.1. Propriétés perturbant le système endocrinien

Aucune preuve de propriétés perturbatrices endocriniennes n'a été trouvée dans la littérature actuelle.

11.2.2. Autres informations

Voir La Section 11.1

SECTION 12 Informations écologiques

12.1. Toxicité

ZipBond Universal - dental adhesive	ENDPOINT	Durée de l'essai (heures)	espèce	Valeur	source
	Pas Disponible	Pas Disponible	Pas Disponible	Pas Disponible	Pas Disponible

éthanol	ENDPOINT	Durée de l'essai (heures)	espèce	Valeur	source
	EC50	72h	Les algues ou d'autres plantes aquatiques	275mg/l	2
	EC50	48h	crustacés	2mg/l	4
	EC50	96h	Les algues ou d'autres plantes aquatiques	<0.001mg/L	4
	LC50	96h	Poisson	42mg/l	4
	EC50(ECx)	96h	Les algues ou d'autres plantes aquatiques	<0.001mg/L	4

Légende: *Extrait de 1. Données de toxicité de IUCLID 2. Substances enregistrées par ECHA en Europe - informations ecotoxicologiques - Toxicité aquatique 4. Base de données ECOTOX de l'Agence de protection de l'environnement (EPA) des Etats-Unis- Données de toxicité aquatique 5. Données d'évaluation des risques aquatiques ECETOC 6. NITE (Japon) - Données de bioconcentration 7. METI (Japon) - Données de bioconcentration*

Ne pas laisser pénétrer dans la nappe phréatique, les eaux ou les canalisations.

12.2. Persistance et dégradabilité

Composant	Persistance: Eau/Sol	Persistance: l'air
éthanol	BAS (La demi-vie = 2.17 journées)	BAS (La demi-vie = 5.08 journées)

12.3. Potentiel de bioaccumulation

Composant	Bioaccumulation
éthanol	BAS (LogKOW = -0.31)

12.4. Mobilité dans le sol

Composant	Mobilité
éthanol	HAUT (KOC = 1)

12.5. Résultats des évaluations PBT et VPVB

	P	B	T
Des données disponibles	non disponible	non disponible	non disponible
PBT	✗	✗	✗
vPvB	✗	✗	✗
Critères PBT remplis?	non		
vPvB	non		

12.6. Propriétés perturbant le système endocrinien

Aucune preuve de propriétés perturbatrices endocriniennes n'a été trouvée dans la littérature actuelle.

12.7. Autres effets néfastes

Aucune preuve de propriétés d'épuisement de l'ozone n'a été trouvée dans la littérature actuelle.

SECTION 13 Considérations relatives à l'élimination

13.1. Méthodes de traitement des déchets


Elimination du produit / emballage	
	<p>NE PAS permettre à l'eau provenant du lavage ou de l'équipement de pénétrer dans les conduits d'eau. Il peut s'avérer nécessaire de collecter toute l'eau de lavage pour un traitement préalable avant l'élimination. Dans tous les cas, une élimination dans les égouts peut-être soumise à des lois et réglementations et ces dernières doivent être prises en compte de manière prioritaire. En cas de doute, contacter l'autorité responsable.</p> <ul style="list-style-type: none"> ▶ Recycler autant que possible. ▶ Consulter le fabricant pour les options de recyclage ou consulter l'Autorité locale ou régionale de gestion des déchets pour une élimination si aucun traitement adapté ou aucune facilité d'élimination n'a pu être identifié. ▶ Eliminer par: Incinérer dans un appareil approuvé (après l'ajout d'un mélange avec un produit de combustion adapté) ▶ Décontaminer les containers vides. Suivre les consignes de sécurité jusqu'à ce que les containers soient propres et détruits.

ZipBond Universal - dental adhesive

Options de traitement des déchets	Pas Disponible
Options d'élimination par les égouts	Pas Disponible

SECTION 14 Informations relatives au transport

Etiquettes nécessaires

	
Polluant marin	aucun

Transport par terre (ADR-RID)

14.1. Numéro ONU ou numéro d'identification	1170												
14.2. Nom d'expédition des Nations unies	ÉTHANOL EN SOLUTION (ALCOOL ÉTHYLIQUE EN SOLUTION); ÉTHANOL (ALCOOL ÉTHYLIQUE)												
14.3. Classe(s) de danger pour le transport	<table border="1"> <tr> <td>classe</td> <td>3</td> </tr> <tr> <td>Danger subsidiaire</td> <td>Sans Objet</td> </tr> </table>	classe	3	Danger subsidiaire	Sans Objet								
classe	3												
Danger subsidiaire	Sans Objet												
14.4. Groupe d'emballage	II												
14.5. Dangers pour l'environnement	Sans Objet												
14.6. Précautions particulières à prendre par l'utilisateur	<table border="1"> <tr> <td>Identification du risque (Kemler)</td> <td>33</td> </tr> <tr> <td>Code de classification</td> <td>F1</td> </tr> <tr> <td>Etiquette de danger</td> <td>3</td> </tr> <tr> <td>Dispositions particulières</td> <td>144 601</td> </tr> <tr> <td>quantité limitée</td> <td>1 L</td> </tr> <tr> <td>Code tunnel de restriction</td> <td>D/E</td> </tr> </table>	Identification du risque (Kemler)	33	Code de classification	F1	Etiquette de danger	3	Dispositions particulières	144 601	quantité limitée	1 L	Code tunnel de restriction	D/E
Identification du risque (Kemler)	33												
Code de classification	F1												
Etiquette de danger	3												
Dispositions particulières	144 601												
quantité limitée	1 L												
Code tunnel de restriction	D/E												

Transport aérien (ICAO-IATA / DGR)

14.1. Numéro ONU	1170														
14.2. Nom d'expédition des Nations unies	ÉTHANOL (ALCOOL ÉTHYLIQUE); ÉTHANOL EN SOLUTION (ALCOOL ÉTHYLIQUE EN SOLUTION)														
14.3. Classe(s) de danger pour le transport	<table border="1"> <tr> <td>Classe ICAO/IATA</td> <td>3</td> </tr> <tr> <td>ICAO / IATA Danger subsidiaire</td> <td>Sans Objet</td> </tr> <tr> <td>Code ERG</td> <td>3L</td> </tr> </table>	Classe ICAO/IATA	3	ICAO / IATA Danger subsidiaire	Sans Objet	Code ERG	3L								
Classe ICAO/IATA	3														
ICAO / IATA Danger subsidiaire	Sans Objet														
Code ERG	3L														
14.4. Groupe d'emballage	II														
14.5. Dangers pour l'environnement	Sans Objet														
14.6. Précautions particulières à prendre par l'utilisateur	<table border="1"> <tr> <td>Dispositions particulières</td> <td>A3 A58 A180</td> </tr> <tr> <td>Instructions d'emballage pour cargo uniquement</td> <td>364</td> </tr> <tr> <td>Maximum Qté / Paquet pour cargo uniquement</td> <td>60 L</td> </tr> <tr> <td>Instructions d'emballage pour cargo et vaisseaux passagers</td> <td>353</td> </tr> <tr> <td>Quantité maximale Passager et Cargo / Paquet</td> <td>5 L</td> </tr> <tr> <td>Qté de paquets limités dans avion passager et de cargaison</td> <td>Y341</td> </tr> <tr> <td>Quantité Limitée Quantité maximale Passager et Cargo / Paquet</td> <td>1 L</td> </tr> </table>	Dispositions particulières	A3 A58 A180	Instructions d'emballage pour cargo uniquement	364	Maximum Qté / Paquet pour cargo uniquement	60 L	Instructions d'emballage pour cargo et vaisseaux passagers	353	Quantité maximale Passager et Cargo / Paquet	5 L	Qté de paquets limités dans avion passager et de cargaison	Y341	Quantité Limitée Quantité maximale Passager et Cargo / Paquet	1 L
Dispositions particulières	A3 A58 A180														
Instructions d'emballage pour cargo uniquement	364														
Maximum Qté / Paquet pour cargo uniquement	60 L														
Instructions d'emballage pour cargo et vaisseaux passagers	353														
Quantité maximale Passager et Cargo / Paquet	5 L														
Qté de paquets limités dans avion passager et de cargaison	Y341														
Quantité Limitée Quantité maximale Passager et Cargo / Paquet	1 L														

Transport maritime (IMDG-Code / GGVSee)

14.1. Numéro ONU	1170				
14.2. Nom d'expédition des Nations unies	ÉTHANOL (ALCOOL ÉTHYLIQUE); ÉTHANOL EN SOLUTION (ALCOOL ÉTHYLIQUE EN SOLUTION)				
14.3. Classe(s) de danger pour le transport	<table border="1"> <tr> <td>Classe IMDG</td> <td>3</td> </tr> <tr> <td>IMDG Danger subsidiaire</td> <td>Sans Objet</td> </tr> </table>	Classe IMDG	3	IMDG Danger subsidiaire	Sans Objet
Classe IMDG	3				
IMDG Danger subsidiaire	Sans Objet				
14.4. Groupe d'emballage	II				
14.5. Dangers pour l'environnement	Sans Objet				

ZipBond Universal - dental adhesive

14.6. Précautions particulières à prendre par l'utilisateur	N° EMS	F-E, S-D
	Dispositions particulières	144
	Quantités limitées	1 L

Le transport fluvial (ADN)

14.1. Numéro ONU	1170	
14.2. Nom d'expédition des Nations unies	ÉTHANOL (ALCOOL ÉTHYLIQUE); ÉTHANOL EN SOLUTION (ALCOOL ÉTHYLIQUE EN SOLUTION)	
14.3. Classe(s) de danger pour le transport	3 Sans Objet	
14.4. Groupe d'emballage	II	
14.5. Dangers pour l'environnement	Sans Objet	
14.6. Précautions particulières à prendre par l'utilisateur	Code de classification	F1
	Dispositions particulières	144; 601
	Quantités Limitées	1 L
	Équipement requis	PP, EX, A
	Feu cônes nombre	1

14.7. Transport maritime en vrac conformément aux instruments de l'OMI

14.7.1. Transport en vrac conformément à l'annexe II de la convention Marpol et au recueil IBC

Sans Objet

14.7.2. Transport en vrac conformément à l'annexe V et MARPOL Code IMSBC

Nom du produit	Grouper
éthanol	Pas Disponible

14.7.3. Transport en vrac conformément aux dispositions du Code IGC

Nom du produit	Type de navire
éthanol	Pas Disponible

SECTION 15 Informations réglementaires

15.1. Réglementations/législation particulières à la substance ou au mélange en matière de sécurité, de santé et d'environnement

éthanol Est disponible dans les textes réglementaires suivants

Europe Inventaire douanier européen des substances chimiques

Inventaire européen CE

Le guide des marchandises dangereuses d'Eurotunnel 2021

L'Union européenne (UE) Règlement (CE) N° 1272/2008 relatif à la Classification, à l'Étiquetage et à l'Emballage des Substances et des Mélanges - Annexe VI

Règlement REACH (CE) n° 1907/2006 de l'UE - Annexe XVII - Restrictions à la fabrication, à la mise sur le marché et à l'utilisation de certaines substances, mélanges et articles dangereux

Union européenne - Inventaire européen des substances chimiques commerciales existantes (EINECS)

Valeurs limites d'exposition professionnelle (VLEP) en France - Substances chimiques

Cette fiche de données de sécurité est conforme à la législation européenne suivante et de ses adaptations - dans la mesure applicable - : les directives 98/24 / CE, - 92/85 / CEE, - 94/33 / CE, - 2008/98 / CE, - 2010/75 / UE; Règlement (UE) 2020/878; Règlement (CE) n° 1272/2008 mis à jour par ATPs.

Informations Selon 2012/18 / UE (SEVESO III):

Seveso Catégorie	
	P5a, P5b, P5c

15.2. Évaluation de la sécurité chimique

Aucune évaluation de la sécurité chimique n'a été effectuée par le fournisseur pour la substance ou le mélange.

État de l'inventaire national

Inventaire national	Statut
Australie - AIIC / Australie non-utilisation industrielle	Oui
Canada - DSL	Oui
Canada - NDSL	Non (éthanol)
Chine - IECSC	Oui
Europe - EINEC / ELINCS / NLP	Oui
Japon - ENCS	Oui
Corée - KECl	Oui
Nouvelle-Zélande - NZIoC	Oui

ZipBond Universal - dental adhesive

Inventaire national	Statut
Philippines - PICCS	Oui
É.-U.A. - TSCA	Oui
Taiwan - TCSI	Oui
Mexique - INSQ	Oui
Vietnam - NCI	Oui
Russie - FBEPH	Oui
Légende:	<i>Oui = Tous les ingrédients figurent dans l'inventaire Non = Un ou plusieurs des ingrédients répertoriés dans le CAS ne figurent pas dans l'inventaire. Ces ingrédients peuvent être exemptés ou devront être enregistrés.</i>

SECTION 16 Autres informations

date de révision	29/08/2023
date initiale	29/08/2023

Codes pleine de risques de texte et de danger

autres informations

La classification de la substance et de ses ingrédients provient de sources officielles ainsi que d'une révision indépendante par SDI Limited à l'aide de références littéraires.

La fiche de données de sécurité (SDS) est un outil de communication des dangers et doit être utilisée pour aider à l'évaluation des risques. De nombreux facteurs déterminent si les dangers signalés représentent des risques sur le lieu de travail ou dans d'autres environnements. Les risques peuvent être déterminés en fonction des scénarios d'exposition. L'échelle d'utilisation, la fréquence d'utilisation et les contrôles techniques actuels ou disponibles doivent être pris en compte.

Pour des conseils détaillés sur les équipements de protection individuels, se référer aux standards CEN de l'UE suivants :

- EN 166 - Protection individuelle des yeux
- EN 340 - Vêtements de protection
- EN 374 - Gants de protection contre les produits chimiques et les micro-organismes.
- EN 13832 - Protection des chaussures contre les produits chimiques
- EN 133 - Protection individuelle pour la respiration

Définitions et abréviations

- ▶ PC - TWA: Concentration admissible - Moyenne pondérée dans le temps
- ▶ PC - STEL: Concentration admissible - Limite d'exposition à court terme
- ▶ IARC: Centre international de recherche sur le cancer
- ▶ ACGIH: Conférence américaine des hygiénistes industriels gouvernementaux
- ▶ STEL: Limite d'exposition à court terme
- ▶ TEEL: Limite d'exposition d'urgence temporaire,
- ▶ IDLH: Concentrations immédiatement dangereuses pour la vie ou la santé
- ▶ ES: Norme d'exposition
- ▶ OSF: Facteur de sécurité contre les odeurs
- ▶ NOAEL: Niveau sans effet indésirable observé
- ▶ LOAEL: Niveau le plus bas d'effets indésirables observés
- ▶ TLV: valeur limite du seuil
- ▶ LOD: Limite de détection
- ▶ OTV: Valeur seuil de l'odeur
- ▶ BCF: Facteurs de bioconcentration
- ▶ BEI: Indice d'exposition biologique
- ▶ DNEL: Niveau sans effet dérivé
- ▶ PNEC: Concentration prédite sans effet

- ▶ AIIC: Inventaire australien des produits chimiques industriels
- ▶ DSL: Liste des substances domestiques
- ▶ NDSL: Liste des substances non domestiques
- ▶ IECSC: Inventaire des substances chimiques existantes en Chine
- ▶ EINECS: Inventaire Européen des Substances Chimiques Commerciales Existantes
- ▶ ELINCS: Liste Européenne des Substances Chimiques Notifiées
- ▶ NLP: Non plus des polymères
- ▶ ENCS: Inventaire des substances chimiques existantes et nouvelles
- ▶ KECl: Inventaire coréen des produits chimiques existants
- ▶ NZIoC: Inventaire des produits chimiques de la Nouvelle-Zélande
- ▶ PICCS: Inventaire philippin des produits et substances chimiques
- ▶ TSCA: loi sur le contrôle des substances toxiques
- ▶ TCSI: Inventaire des substances chimiques de Taïwan
- ▶ INSQ: Inventaire national des substances chimiques
- ▶ NCI: Inventaire national des produits chimiques
- ▶ FBEPH: Registre russe des substances chimiques et biologiques potentiellement dangereuses

Classification et procédure utilisée pour dériver la classification des mélanges selon le règlement (EC) 1272/2008 [CLP]

Classification selon le règlement (CE) n ° 1272/2008 [CLP] et modifications	Procédure de classification
Liquides inflammables, catégorie de danger 2, H225	Sur la base de données de test
Corrosif/irritant pour la peau, catégorie de danger 2, H315	Sur la base de données de test
Sensibilisation cutanée, catégories de danger 1, H317	Jugement d'expert

ZipBond Universal - dental adhesive

Classification selon le règlement (CE) n ° 1272/2008 [CLP] et modifications	Procédure de classification
--	------------------------------------

Lésions oculaires graves/irritation oculaire, catégorie de danger 2, H319

Sur la base de données de test

Les informations contenues dans la fiche de données de sécurité se basent sur des données considérées comme exactes. Néanmoins, aucune garantie expresse ou implicite n'est donnée en ce qui concerne l'exactitude des données ou des résultats qui seront obtenus d'après leur utilisation.

Other information:

Prepared by: SDI Limited
3-15 Brunsdon Street, Bayswater Victoria, 3153, Australia
Date of preparation/revision: 23rd September 2015
Department issuing SDS: Research and Development
Contact: Technical Director