

SDI

TRANSLUZENZ-LEITFADEN


LUNA 2 • LUNA FLOW • LUNA FLOW LV

Unser Leitfaden zeigt die Transluzenz-Resultate von Luna 2, Luna Flow und Luna Flow LV bei den vier Farbgruppen:


- ✓ Traditionelle Vita® Farben, am Beispiel A2
- ✓ Opake Farben, am Beispiel OA2
- ✓ Schmelzfarbe, am Beispiel I (Incisal)
- ✓ Bleach-Farben, am Beispiel 2XB (2 x Extra Bleach)

Für jede Farbgruppe sehen Sie die Transluzenz bei fünf verschiedenen Materialstärken. Anhand dieses Leitfadens können Sie das optimale farbliche Resultat bei einer bestimmten Füllungstiefe bestimmen.


SDI | LUNA 2



SDI | LUNA FLOW



SDI | LUNA FLOW LV



KOMPOSITE | GLASIONOMERE | ZAHNAUFHELLUNG
SDF RIVA STAR | GERÄTE | ZEMENTE | ADHÄSIVE
ÄTZMITTEL | VERSIEGLER | AMALGAM | HILFSMITTEL

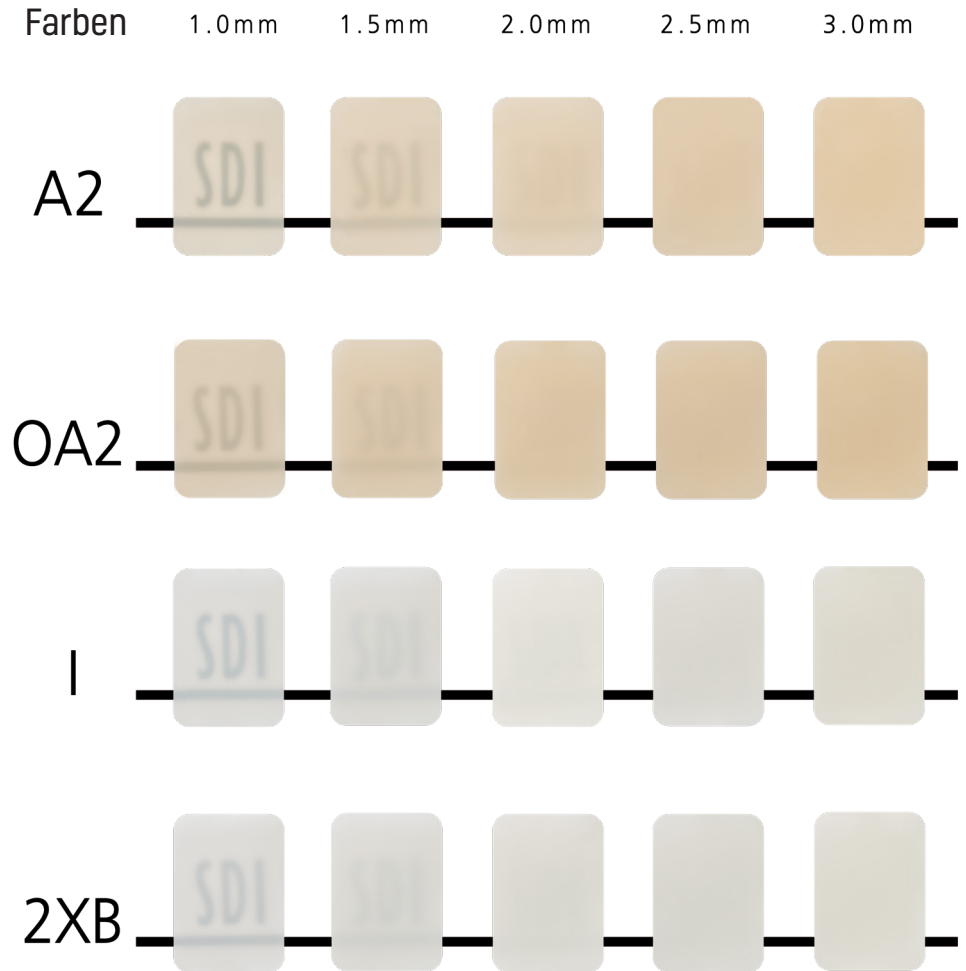
SDI | YOUR SMILE. OUR VISION.

SDI | LUNA 2

UNIVERSALKOMPOSIT

Unser Leitfaden zeigt die Transluzenz-Resultate von Luna 2 bei den vier Farbgruppen und fünf verschiedenen Materialstärken.

Anhand dieses Leitfadens können Sie das optimale farbliche Resultat bei einer bestimmten Füllungstiefe bestimmen.

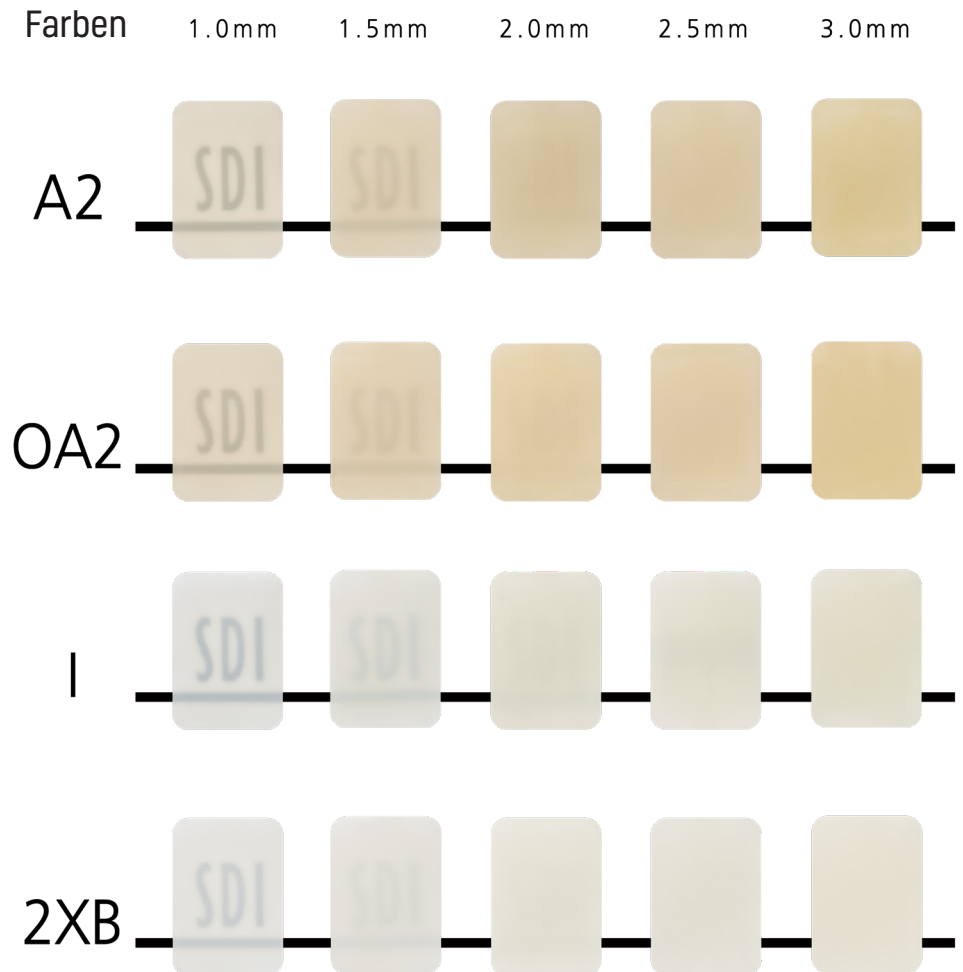


SDI | LUNA FLOW

COMPOSITE FLUIDE UNIVERSEL

Unser Leitfaden zeigt die Transluzenz-Resultate von Luna Flow bei den vier Farbgruppen und fünf verschiedenen Materialstärken.

Anhand dieses Leitfadens können Sie das optimale farbliche Resultat bei einer bestimmten Füllungstiefe bestimmen.



KOMPOSITE | GLASIONOMERE | ZAHNAUFHELLUNG
SDF RIVA STAR | GERÄTE | ZEMENTE | ADHÄSIVE
ÄTZMITTEL | VERSIEGLER | AMALGAM | HILFSMITTEL

SDI | YOUR SMILE. OUR VISION.

SDI | LUNA FLOW LV

FLIESSFÄHIGES UNIVERSALKOMPOSIT

Unser Leitfaden zeigt die Transluzenz-Resultate von Luna Flow LV bei den vier Farbgruppen und fünf verschiedenen Materialstärken.

Anhand dieses Leitfadens können Sie das optimale farbliche Resultat bei einer bestimmten Füllungstiefe bestimmen.

