

**SDI**

# KOLORNIK


## LUNA 2 • LUNA FLOW • LUNA FLOW LV

Kolornik przedstawia przezierność materiałów Luna 2, Luna Flow oraz Luna Flow LV na przykładzie reprezentantów 4 grup odcieni:


- ✓ Tradycyjne odcienie klasycznego kolornika Vita® - odcień A2
- ✓ Odcienie opakerowe - odcień opakerowy OA2
- ✓ Odcienie szklivne - odcień szklivny I [Incisal]
- ✓ Odcienie zębów wybielanych - odcień Bleach 2XB [2x Extra Bleach]

W każdej grupie odcienie w kolorniku są ułożone od lewej według jasności, w pięciu różnych grubościach materiału, od najcieńszej/najjaśniejszej począwszy. Kolornik służy do dobierania optymalnego odcienia dla odbudowy danej grubości.


### SDI | LUNA 2



### SDI | LUNA FLOW



### SDI | LUNA FLOW LV



KOMPOZYTY | GLASJONOMERY | WYBIELANIE | SDF RIVA STAR  
SPRZĘT | CEMENTY | SYSTEMY WIĄŻĄCE | WYTRAWIACZE  
LAKI | AMALGAMATY | AKCESORIA

**SDI**

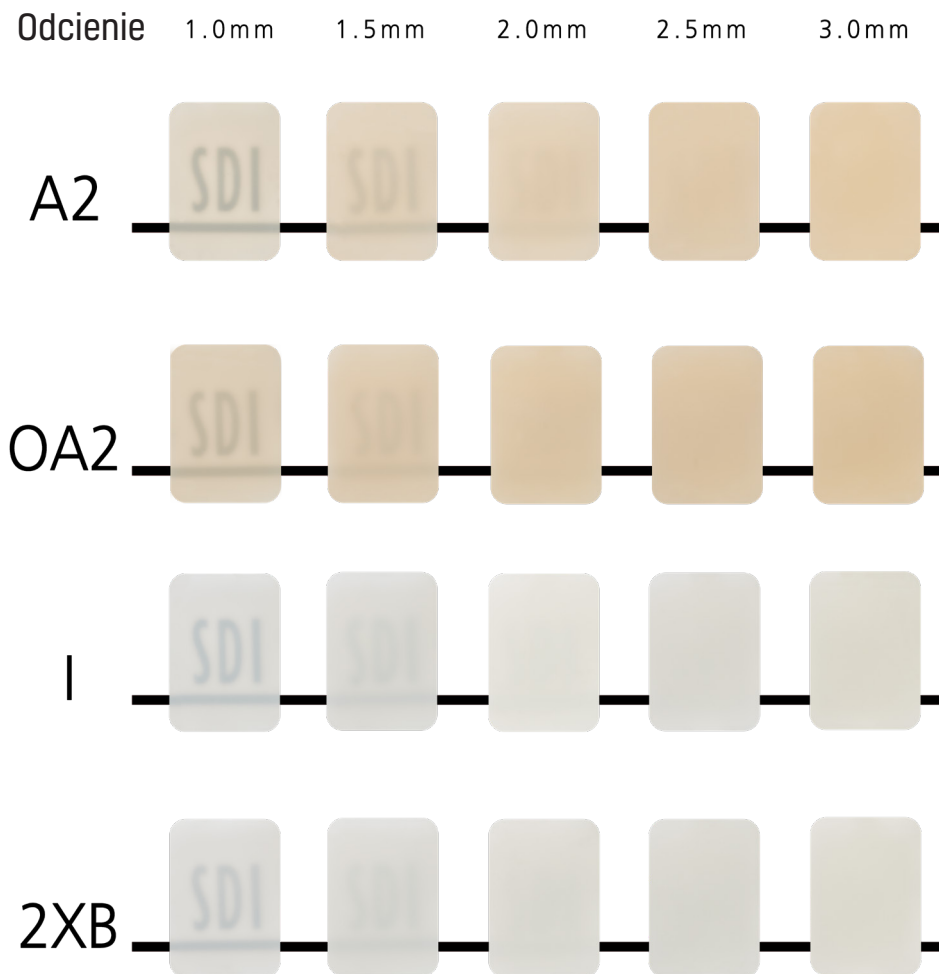
YOUR SMILE.  
OUR VISION.

# SDI | LUNA 2

KOMPOZYT UNIWERSALNY

Kolornik przedstawia przezierność materiału Luna 2 w pięciu różnych grubościach na przykładzie czterech odcieni.

Kolornik służy do dobierania optymalnego odcienia dla odbudowy danej grubości.

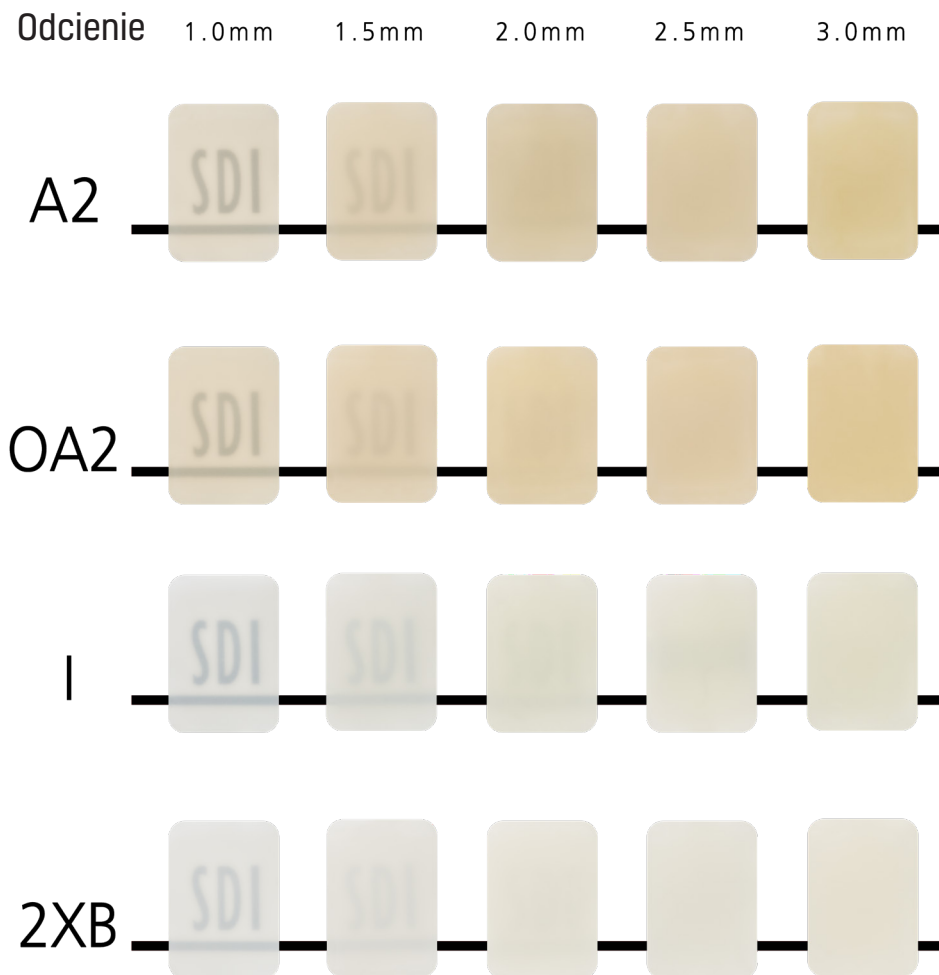


# SDI | LUNA FLOW

UNIWERSALNY KOMPOZYT PŁYNNY

Kolornik przedstawia przezierność materiału Luna Flow w pięciu różnych grubościach na przykładzie czterech odcieni.

Kolornik służy do dobierania optymalnego odcienia dla odbudowy danej grubości.



# SDI | LUNA FLOW LV

UNIWERSALNY KOMPOZYT PŁYNNY

Kolornik przedstawia przezierność materiału Luna Flow LV w pięciu różnych grubościach na przykładzie czterech odcieni.

Kolornik służy do dobierania optymalnego odcienia dla odbudowy danej grubości.

