

C'EST LEUR TOUR DE BRILLER



TROUVER UN BLANC
PLUS LUMINEUX.

pola


SYSTÈME AVANCÉ
DE BLANCHIMENT
DES DENTS

PARLEZ À VOS PATIENTS AU SUJET D'UN
PROGRAMME D'ÉCLAIRCISSEMENT FAIT POUR EUX

SDI

SYSTÈME AVANCÉ DE BLANCHIMENT DES DENTS

DÉCOUVREZ UN
BLANC PLUS
LUMINEUX



PROPOSEZ À VOS PATIENTS UN
GUIDE PAS À PAS D'UN TRAITEMENT
D'ÉCLAIRCISSEMENT À LA MAISON:

WWW.POLAWHITE.COM.AU





polaoffice+

Des dents plus blanches en seulement 45 minutes.



pola luminat

Un outil de retouche idéal pour obtenir un sourire plus blanc, plus lumineux.



polanight

Un système particulièrement recommandé pour tous les patients ayant des sensibilités dentaires.



pola professional

Un système de blanchiment facile et fiable pour le blanchiment des dents dévitalisées.



poladay

S'adapte aux besoins quotidiens de vos patients.



soothe

Gel de nitrate de potassium à libération de fluor pour éliminer les sensibilités dentaires.

poladay & polanight

PERMETTEZ À VOS PATIENTS
D'EMPORTER LE TRAITEMENT
D'ÉCLAIRCISSEMENT AMBULATOIRE
POLA AVEC EUX À LA MAISON

Libération de Fluor

poladay et polanight contiennent du fluor, qui aide à renforcer la dent pour la protéger contre les sensibilités.

Sûr et pratique

La formulation unique de poladay et polanight à haute teneur en eau et à pH neutre pour une protection optimale des dents et des gencives durant le traitement.

Un blanchiment efficace

L'effet de blanchiment souhaité peut être obtenu en 15 minutes ou par une application la nuit pendant que vous dormez. Il existe différents points forts du poladay et du polanight que les patients peuvent utiliser à la maison - utilisez le sélecteur pola pour choisir le produit qui convient le mieux à votre patient (disponible sur www.polawhite.com.au).

Quelle est la différence entre poladay et polanight?

poladay consiste en une gamme de gels à base de peroxyde d'hydrogène spécialement conçus pour les patients qui souhaitent un résultat en un temps limité.

polanight est une gamme de gels à base de peroxyde de carbamide qui permet un résultat optimum pour les patients ayant des sensibilités.

Les deux gammes sont disponibles dans différentes concentrations dont les plus faibles sont spécialement pour les sensibilités.

polanight concentrations

10% peroxyde de carbamide

16% peroxyde de carbamide

poladay concentrations

3% peroxyde d'hydrogène

6% peroxyde d'hydrogène

pola luminate

pola luminate est un système de blanchiment dentaire de type « vernis », aromatisé à la menthe et libérant du fluor. Vous pouvez appliquer pola luminate à tout moment en seulement quelques secondes. Emportez le partout avec vous! pola luminate est plus puissant que les produits disponibles dans les supermarchés ou les pharmacies, les résultats seront donc plus rapides! pola luminate est le produit idéal pour conserver votre nouveau sourire.

pola luminate concentration

6% peroxyde d'hydrogène



POLAOFFICE+ GUIDE PAS À PAS AU FAUTEUIL

1. Déterminer et enregistrer la teinte préopératoire en utilisant le teintier Pola fournit dans la boîte.
2. Nettoyer les dents UNIQUEMENT avec de la pâte à polir.
3. Mettre en place les écarteurs et enduire de vaseline la surface labiale exposée.
4. Fixer fermement un embout mélangeur à la seringue Pola Office+, à l'écart du patient. Verser une petite quantité de gel dans un mélangeur jusqu'à extraire un gel uniforme.
5. En se laissant guider par l'embout, appliquer directement une fine couche de gel sur toutes les dents à traiter. Une couche fine permettra d'éviter que le gel ne coule. REMARQUE : il est préférable d'éviter de soulever l'embout lors du passage d'une dent à une autre. Assurer un mouvement continu.
6. Laisser le gel agir pendant 15 minutes (facultatif : à ce stade, il est possible d'utiliser une lampe à polymériser. Consulter les recommandations du fabricant).
7. Aspirer le gel à l'aide de la canule d'aspiration chirurgicale. Remarque : il est normal qu'une couche résiduelle de gel reste à la surface des dents.
8. Renouveler trois fois les étapes 5 à 7 (éventuellement 4 fois).
9. Après la dernière application, retirer tout le gel à l'aide de l'aspirateur, puis rincer et aspirer de nouveau.
10. Enregistrer la teinte finale.



Nota: polaoffice+ est uniquement pour les dentistes. Il n'est pas utilisable en ambulatoire.
Visitez notre site: www.polawhite.com.au pour plus d'informations.

polaoffice+ Kit 3 Patients

3 seringues de polaoffice+ de 2,8 ml
Accessoires
7700467 (6% HP)



pola professional 37.5% Kit 3 Patients

3 seringues de pola professional de 2,8 ml
3 seringues de barrière gingivale de 1g
Accessoires
7700469 (37.5% HP)



pola professional 35% Kit 3 Patients

6 flacons de poudre dentaire pola professional de 0,3g
6 seringues de pola professional de 2 ml
3 seringues de barrière gingivale de 1g
Accessoires
7700259 (35% HP)



polaoffice+ 1 Patient Kit

1 seringue de polaoffice+ de 2,8 ml
Accessoires
7700466 (6% HP)



pola professional 37.5% 1 Patient Kit

1 seringue de pola professional de 2,8 ml
1 seringue de barrière gingivale de 1g
Accessoires
7700468 (37.5% HP)



pola professional 35% 1 Patient Kit

2 flacons de poudre dentaire pola professional de 0,3g
2 seringues de Super Etch de 2 ml
1 seringue de barrière gingivale de 1g
Accessoires
7700258 (35% HP)



polaoffice+

TEMPS MINIMAL AU FAUTEUIL EST REQUIS

polaoffice+ est une formulation unique qui libère immédiatement des ingrédients actifs pour démarrer le traitement d'éclaircissement.

En brisant et libérant rapidement et efficacement des ions de peroxyde, le procédé d'éclaircissement **Pola** est déclenché et ne nécessite pas de lumière UV pour accélérer le traitement.

polaoffice+ blanchit vos dents en seulement 45 minutes avec un pH neutre pour la protection des dents et des gencives de vos patients.

Indications:

Blanchiment des dents colorées vitales et non vitales.



pola professional

pola **professional** est un système de blanchiment au peroxyde d'hydrogène conçu pour blanchir médicalement les dents traitées de manière endodontique.

À l'aide de la technique « blanchiment par l'intérieur », pola **professional** fournit un système de blanchiment facile et fiable pour le blanchiment des dents dévitalisées.



POLAOFFICE+ EST CONÇUES POUR LE CONFORT DE VOS PATIENTS

TEMPS MINIMAL AU FAUTEUIL

Une formulation unique **6% de peroxyde d'hydrogène**, conçu pour le blanchiment des dents en seulement 45 minutes.

Nécessite une fine couche à appliquer sur la surface des dents et qui s'élimine par rinçage.

CONÇU DÉSENSIBILISANT

polaoffice+ est conçu pour protéger les nerfs dentaires et les terminaisons nerveuses avec pola Desensitising Technology (PDT).

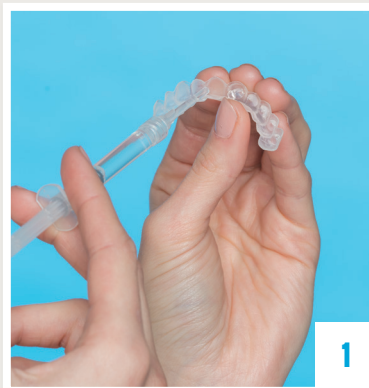
polaoffice+ a un pH neutre et PDT assure que le traitement d'éclaircissement agit seulement sur les dents, réduisant au minimum les irritations, les brûlures, les douleurs ou les dommages sur les gencives à long terme.

PAS DE BARRIÈRE GINGIVALE REQUISE

polaoffice+	6% peroxyde d'hydrogène
poladay – 3%	3% peroxyde d'hydrogène
poladay – 6%	6% peroxyde d'hydrogène
polanight – 10%	10% peroxyde de carbamide (égal à 3.3% de peroxyde d'hydrogène)
polanight – 16%	16% peroxyde de carbamide (égal à 5.3% de peroxyde d'hydrogène)
pola luminate	6% peroxyde d'hydrogène
pola professional	35% peroxyde d'hydrogène
pola professional	37.5% peroxyde d'hydrogène

GUIDE AMBULATOIRE PAS À PAS

1. Mettre une petite goutte de gel dans chaque compartiment de la gouttière.
2. Placer la gouttière, avec le gel, sur les dents.
3. Essuyer l'excès de gel dans la bouche avec un tissu ou une brosse douce et sèche.
4. À la fin du traitement retirer la gouttière. Rincer la gouttière et la bouche avec de l'eau tiède.
5. Brosser les dents.



poladay et polanight 10 x 1.3g Kit seringues

7700353 (3% HP)
7700359 (6% HP)
7700371 (10% CP)
7700377 (16% CP)



poladay et polanight 4 x 1.3g Mini Kits

7700351 (3% HP)
7700357 (6% HP)
7700369 (10% CP)
7700375 (16% CP)



poladay et polanight 50 x 1.3g Bulk Kit

7700355 (3% HP)
7700361 (6% HP)
7700373 (10% CP)
7700379 (16% CP)



pola luminate

7700092
1 X 5.5mL Pola Luminate



soothe

8150002
4 X 1.2mL Soothe seringues



Pochettes pola Ziplock: 10 unités

7700999
10 pouches



Boîtiers: 5 unités

7750008
5 étuis de gouttières

Plaques Thermoformables: 20 unités de 1 mm

7750005
Recharge de 20 pièces

Merci de noter: chaque kit contient les accessoires.

CP: peroxyde de carbamide

HP: peroxyde d'hydrogène

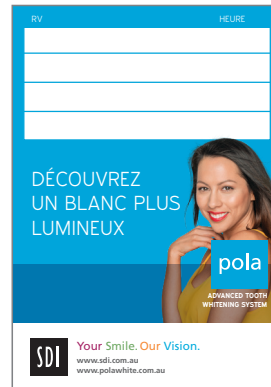
MATÉRIEL DE MARKETING GRATUIT

OUTILS MARKETING POUR LA PROMOTION
DU BLANCHIMENT DENTAIRE AUPRÈS DES PATIENTS.



ÉLÉMENT DE PLAFOND POLA

Reorder M100293



POLA CARTE DE RENDEZ-VOUS

Reorder M100313



AUTOCOLLANT DE FENÊTRE POLA

Reorder M100289



POLA SALLE D'ATTENTE USB VIDEO

Reorder M100245



POLA SAC

Reorder M100143

POLA SAC

Reorder M100141



PLV PERSONNALISÉE

Il est vous est possible de personnaliser votre
PLV via téléchargement sur: www.sdi.com.au

MATÉRIEL DE MARKETING GRATUIT

OUTILS MARKETING POUR LA PROMOTION
DU BLANCHIMENT DENTAIRE AUPRÈS DES PATIENTS.



AFFICHE POLADAY
Reorder M100317



AFFICHE POLANIGHT
Reorder M100318



AFFICHE POLAOFFICE+ ET POLANIGHT
Reorder M100319



BROCHURES PATIENT POLA
Reorder M100314



DISTRIBUTEUR POLA DE BROCHURES PATIENT
Reorder M100290



AFFICHAGE POLA AVANT ET APRÈS
Reorder M100316

TROUVER UN BLANC PLUS LUMINEUX

- Tous les produits de blanchiment **pola** sont conçus en gardant à l'esprit le **confort du patient**.
- **Système de blanchiment ambulatoire** avec **poladay**, **polanight**, **polaoffice+**, **pola** professional et **pola luminate**.



PARLEZ À VOS PATIENTS AU SUJET D'UN PROGRAMME D'ÉCLAIRCISSEMENT FAIT POUR EUX



SYSTÈME AVANCÉ DE BLANCHIMENT DES DENTS

